თბილისის სააპელაციო სასამართლო

თბილისის სააპელაციო სასამართლოში მიღებული საჩივრებისა და კორესპონდენციის შედარებით-ანალიტიკური მიმოხილვა

2020-2022 (მაისი)

2022 წლის 31 მაისის მდგომარეობით

თბილისის სააპელაციო სასამართლო

2020-2022 წლებში (2022 წლის 31 მაისის მდგომარეობით) მიღებული საჩივრებისა და განცხადებების შედარებით-ანალიტიკური მიმოხილვა

მართლმსაჯულების გამჭვირვალობის პრინციპის და საზოგადოების მიმართ ანგარიშვალდებულების გათვალისწინებით, თბილისის სააპელაციო სასამართლოს მიერ მომზადებული წინამდებარე დოკუმენტი წარმოადგენს თბილისის სააპელაციო სასამართლოში 2020 წლის იანვრიდან 2022 წლის მაისის მდგომარეობით შემოსული საჩივრების, განცხადებების და სხვა ტიპის კორესპონდენციის შესახებ არსებული სტატისტიკური ინფორმაციის შედარებით-ანალიტიკურ მიმოხილვას. დოკუმენტი მიზნად ისახავს, წარმოადგინოს სტატისტიკური ინფორმაცია სასამართლოს დატვირთულობის, საქმეთა განხილვის რიცხობრივი მაჩვენებლების, შემოსულ კორესპონდენციაზე რეაგირების და საჯარო ინფორმაციის ხელმისაწვდომობის შესახებ. ამასთან, აღნიშნული ინფორმაცია გაანალიზებულია წინა წლების შესაბამის მონაცემებთან მიმართებითაც და გამოკვეთილია საყურადღებო ტენდენციები.

აქვე, საყურადღებოა, რომ საანგარიშო პერიოდის განმავლობაში ქვეყანაში მოქმედებდა COVID-19 პანდემიით განპირობებული არაერთი შეზღუდვა, თუმცა სასამართლო სისტემამ შეძლო, დისტანციურ და ჰიბრიდულ რეჟიმში, როგორც მართლმსაჯულების შეუფერხებლად განხორციელება, ისე - მოქალაქეთა მომსახურება ჯანდაცვის და მართლმსაჯულების ინტერესის სათანადო სტანდარტების შესაბამისად.

წინამდებარე მიმოხილვის პირველი თავი ეთმობა თბილისის სააპელაციო სასამართლოში შემოსული სრული კორესპონდენციის სასამართლოს პალატებსა და კოლეგიაში განაწილების საკითხებს (საანგარიშო პერიოდში სრულად და წლების მიხედვით). მომდევნო თავებში დეტალურადაა განხილული საგამოძიებო კოლეგიაში, სისხლის, სამოქალაქო და ადმინისტრაციული სამართლის საქმეთა პალატებში შემოსული საჩივრების/განცხადებების შესახებ ინფორმაცია; მეექვსე თავი კი ეთმობა საჯარო ინფორმაციის გაცემის მოთხოვნით შემოსული განცხადებების განხილვის შესახებ მონაცემებს. თითოეულ თავში პირველი ქვეთავი ეთმობა მიმდინარე საანგარიშო პერიოდის სრული მონაცემების შეჯამებას, შემდეგი ქვეთავები კი შესაბამის მონაცემებს წლების მიხედვით, ბოლო ქვეთავი კი ასახავს გრაფიკულ შედარებას წინა საანგარიშო პერიოდის რელევანტურ მონაცემებთან.

შემოსული კორესპონდენციის ზოგადი ანალიზი

თბილისის სააპელაციო სასამართლოში შემოსული დოკუმენტები ორ ძირითად ნაწილად შეიძლება გავყოთ: საქმისწარმოებასთან დაკავშირებული განცხადებები/საჩივრები და საქმისწარმოებაზე დამატებით შემოსული დოკუმენტაცია. საქმისწარმოებასთან დაკავშირებული დოკუმენტები მოიცავს სააპელაციო და კერძო საჩივრებს, განცხადებებს ახლადაღმოჩენილ გარემოებათა შესახებ, განცხადებებს უსწორობის გასწორების, განჩინების ბათილად ცნობის შესახებ და ა.შ. ამ ტიპის კორესპონდენციის შესახებ ინფორმაცია, საგამოძიებო კოლეგიასა და სისხლის, სამოქალაქო და ადმინისტრაციულ საქმეთა პალატებში განაწილების შესაბამისად, შეგიძლიათ იხილოთ მოცემული დოკუმენტის II-V თავებში.

რაც შეეხება საქმიწარმოებაზე დამატებით შემოსულ დოკუმენტაციას, იგი მოიცავს ყველა სხვა დოკუმენტს, რომელიც თბილისის სააპელაციო სასამართლოში შემოდის, კერძოდ:

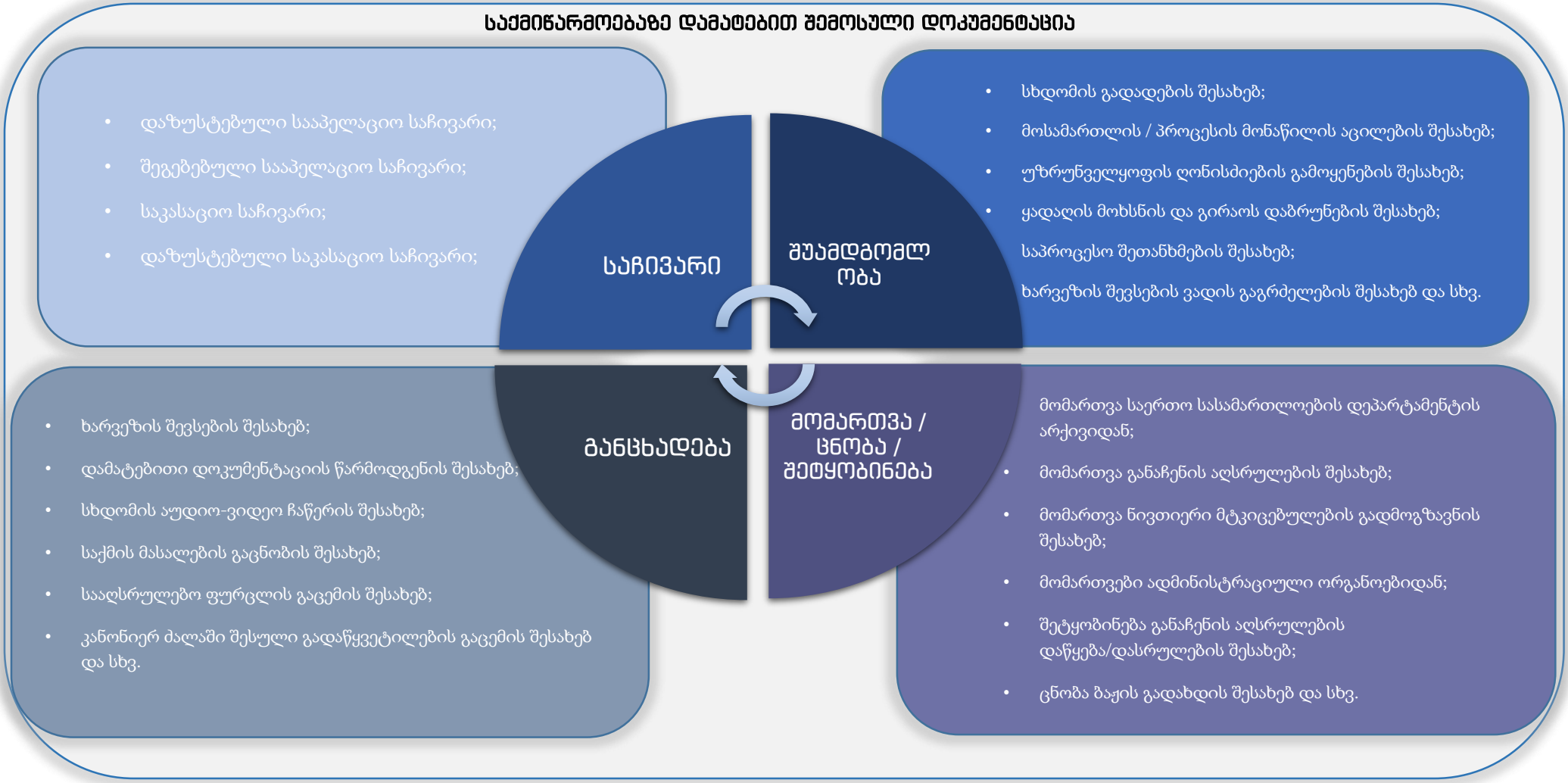

1. შემოსული კორესპონდენციის სტატისტიკური მონაცემების ზოგადი ანალიზი საანგარიშო პერიოდში (2020 წლის იანვარი - 2022 წლის მაისი)

თბილისის სააპელაციო სასამართლოში შემოსული დოკუმენტები ორ ძირითად ნაწილად შეიძლება გავყოთ: საქმისწარმოებასთან დაკავშირებული განცხადებები/საჩივრები და საქმისწარმოებაზე დამატებით შემოსული დოკუმენტაცია.

საანგარიშო პერიოდში თბილისის სააპელაციო სასამართლოში შემოსული დოკუმენტაციის რაოდენობრივი მაჩვენებელი შეადგენდა

126 292-ს,

რაც მოიცავს საქმისწარმოებასთან დაკავშირებულ **36 374** და დამატებით შემოსულ **89 918** დოკუმენტს:

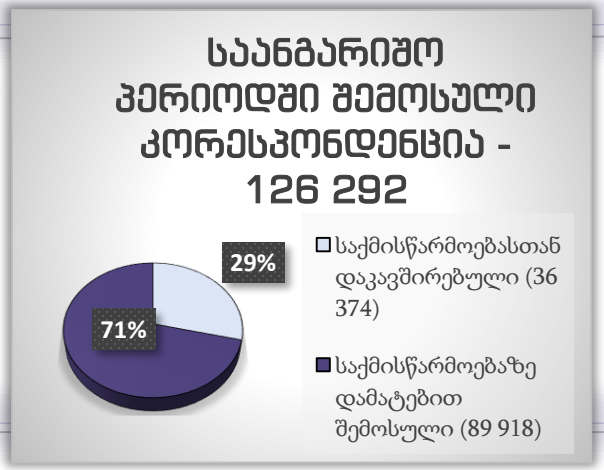

გამომდინარე იქიდან, რომ მოცემული საანგარიშო პერიოდი მხოლოდ 2 წელს და 5 თვეს მოიცავს, შემოსული კორესპონდენციის ჯამური ოდენობა ჩამოუვარდება წინა, სამწლიან საანგარიშო პერიოდში (2017-2019) შემოსული კორესპონდენციის ჯამურ მაჩვენებელს - 178 301-ს. ამასთან, გასათვალისწინებელია, რომ მომართვიანობაზე იმოქმედა ქვეყანაში პანდემიასთან დაკავშირებით ამოქმედებულმა რეგულაციებმაც.

საანგარიშო პერიოდში თბილისის სააპელაციო სასამართლოში შემოსული კორესპონდენცია, ადრესატის და კომპეტენციის მიხედვით, ნაწილდებოდა საგამოძიებო კოლეგიასა და სისხლის, სამოქალაქო და ადმინისტრაციულ საქმეთა პალატებზე. საქმისწარმოებასთან დაკავშირებული საჩივრების/განცხადებების და საქმისწარმოებაზე დამატებით შემოსული დოკუმენტების განაწილების შესახებ ინფორმაცია და შესაბამისი პროცენტული მაჩვენებლები შეგიძლიათ იხილოთ დიაგრამების სახით:

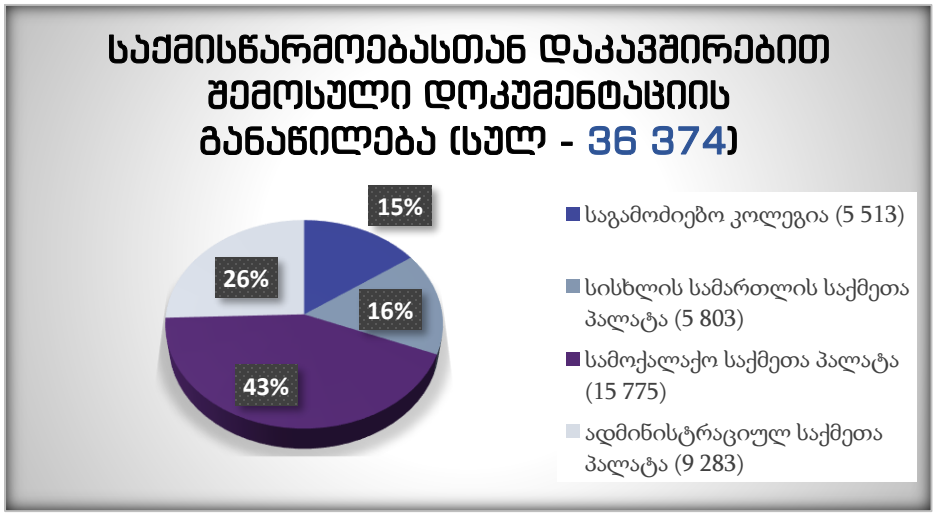

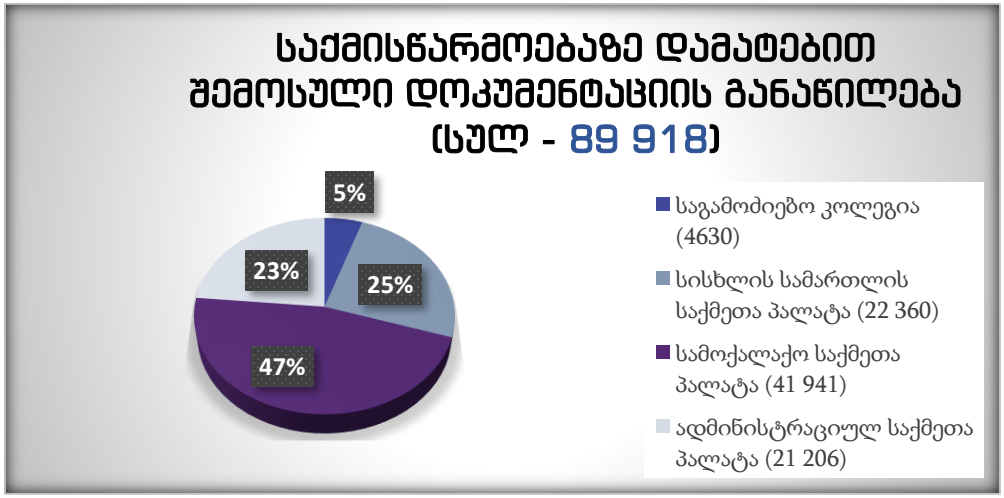

1.1. შემოსული საჩივრებისა და განცხადებების სტატისტიკური მონაცემების ზოგადი ანალიზი - 2020 წელი

2020 წელს თბილისის სააპელაციო სასამართლოში შემოსული დოკუმენტაციის რაოდენობრივი მაჩვენებელი შეადგენდა

50 327-ს,

რაც მოიცავს საქმისწარმოებასთან დაკავშირებულ **14 608** და დამატებით შემოსულ **35 719** დოკუმენტს:

2020 წელს შემოსული კორესპონდენცია - 50 327

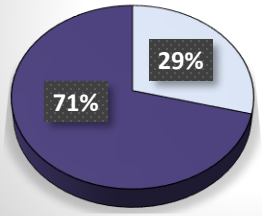

- საქმისწარმოებასთან დაკავშირებული (14 608)
- საქმისწარმოებაზე დამატებით შემოსული (35 719)

საანგარიშო პერიოდში თბილისის სააპელაციო სასამართლოს მიერ მიღებული როგორც საქმისწარმოებასთან დაკავშირებული, ისე - საქმისწარმოებაზე დამატებით შემოსული კორესპონდენციის მაჩვენებლები ჩამოუვარდება 2017-2019 წლების მაჩვენებლებს (იხ. [შედარებით-ანალიტიკური მიმოხილვა 2017-2019 წწ.](#)). მაგალითისთვის, 2019 წელს სასამართლოში შემოსული კორესპონდენციის ჯამური ოდენობა შეადგენდა 62 720, საანგარიშო პერიოდში კი აღნიშნული მაჩვენებელი მიახლოებით 20%-ით შემცირდა და 50 327-ს გაუტოლდა, რაც, ბუნებრივია, უკავშირდება ქვეყანაში COVID-19-ით შექმნილ ეპიდსიტუაციას.

2020 წელს თბილისის სააპელაციო სასამართლოში შემოსული კორესპონდენცია, ადრესატის და კომპეტენციის მიხედვით, შემდეგნაირად გადანაწილდა:

საქმისწარმოებასთან დაკავშირებით შემოსული დოკუმენტაციის განაწილება (სულ - 14 608)

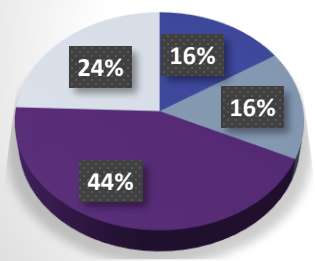

- საგამოძიებო კოლეგია (2325)
- სისხლის სამართლის საქმეთა პალატა (2349)
- სამოქალაქო საქმეთა პალატა (6366)
- ადმინისტრაციულ საქმეთა პალატა (3568)

საქმისწარმოებაზე დამატებით შემოსული დოკუმენტაციის განაწილება (სულ - 35 719)

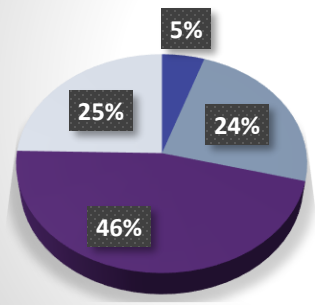

- საგამოძიებო კოლეგია (1 842)
- სისხლის სამართლის საქმეთა პალატა (8 539)
- სამოქალაქო საქმეთა პალატა (16 532)
- ადმინისტრაციულ საქმეთა პალატა (8806)

1.2. შემოსული საჩივრებისა და განცხადებების სტატისტიკური მონაცემების ზოგადი ანალიზი - 2021 წელი

თბილისის სააპელაციო სასამართლოში შემოსული დოკუმენტები ორ ძირითად ნაწილად შეიძლება გავყოთ: საქმისწარმოებასთან დაკავშირებული განცხადებები/საჩივრები და საქმისწარმოებაზე დამატებით შემოსული ფოსტა დოკუმენტაცია.

საანგარიშო პერიოდში თბილისის სააპელაციო სასამართლოში შემოსული დოკუმენტაციის რაოდენობრივი მაჩვენებელი შეადგენდა

50 740-ს,

რაც მოიცავს საქმისწარმოებასთან დაკავშირებულ **14 922** და დამატებით შემოსულ **35 818** დოკუმენტს:

2021 წელს შემოსული კორესპონდენცია - 50 740

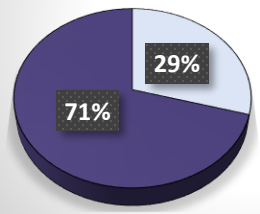

- საქმისწარმოებასთან დაკავშირებული (14922)
- საქმისწარმოებაზე დამატებით შემოსული (35818)

საანგარიშო პერიოდში თბილისის სააპელაციო სასამართლოში შემოსული დოკუმენტაციის რაოდენობრივი მაჩვენებელი აღემატება 2020 წლის შესაბამის მონაცემს (50 327) და შენარჩუნებულია საქმისწარმოებასთან დაკავშირებული და დამატებით შემოსული კორესპონდენციის თანაფარდობა.

2021 წელს თბილისის სააპელაციო სასამართლოში შემოსული კორესპონდენცია, ადრესატის და კომპეტენციის მიხედვით, შემდეგნაირად გადანაწილდა:

საქმისწარმოებასთან დაკავშირებით შემოსული დოკუმენტაციის განაწილება (სულ - 14 922)

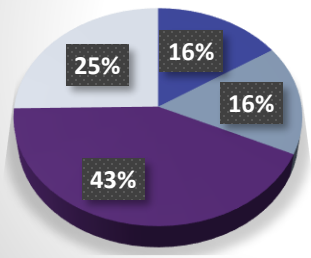

- საგამოძიებო კოლეგია (2341)
- სისხლის სამართლის საქმეთა პალატა (2429)
- სამოქალაქო საქმეთა პალატა (6384)
- ადმინისტრაციულ საქმეთა პალატა (3768)

საქმისწარმოებაზე დამატებით შემოსული დოკუმენტაციის განაწილება (სულ - 35 818)

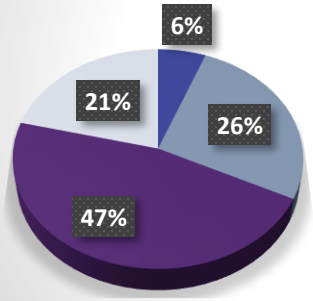

- საგამოძიებო კოლეგია (2088)
- სისხლის სამართლის საქმეთა პალატა (9486)
- სამოქალაქო საქმეთა პალატა (16685)
- ადმინისტრაციულ საქმეთა პალატა (7559)

1.3. შემოსული საჩივრებისა და განცხადებების სტატისტიკური მონაცემების ზოგადი ანალიზი - 2022 წელი (იანვარი - მაისი)

თბილისის სააპელაციო სასამართლოში შემოსული დოკუმენტები ორ ძირითად ნაწილად შეიძლება გავყოთ: საქმისწარმოებასთან დაკავშირებული განცხადებები/საჩივრები და საქმისწარმოებაზე დამატებით შემოსული დოკუმენტაცია.

საანგარიშო პერიოდში თბილისის სააპელაციო სასამართლოში შემოსული დოკუმენტაციის რაოდენობრივი მაჩვენებელი შეადგენდა

25 225-ს,

რაც მოიცავს საქმისწარმოებასთან დაკავშირებულ **6 844** და დამატებით შემოსულ **18 381** დოკუმენტს:

2022 წელს შემოსული კორესპონდენცია - 25 225

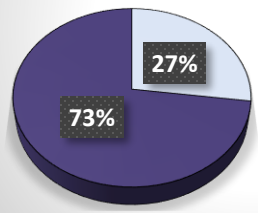

- საქმისწარმოებასთან დაკავშირებული (6 844)
- საქმისწარმოებაზე დამატებით შემოსული (18 381)

საანგარიშო პერიოდში თბილისის სააპელაციო სასამართლოში შემოსული საქმისწარმოებასთან დაკავშირებული დოკუმენტაციის რაოდენობრივი მაჩვენებელი 9%-ით აღემატება 2021 წლის იმავე პერიოდის შესაბამის მონაცემს (4885).

2022 წელს თბილისის სააპელაციო სასამართლოში შემოსული კორესპონდენცია, ადრესატის და კომპეტენციის მიხედვით, შემდეგნაირად გადანაწილდა:

საქმისწარმოებასთან დაკავშირებით შემოსული დოკუმენტაციის განაწილება (სულ - 6 844)

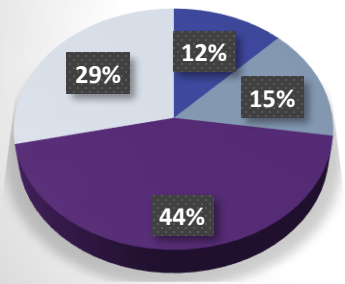

- საგამოძიებო კოლეგია (847)
- სისხლის სამართლის საქმეთა პალატა (1 025)
- სამოქალაქო საქმეთა პალატა (3 025)
- ადმინისტრაციულ საქმეთა პალატა (1 947)

საქმისწარმოებაზე დამატებით შემოსული დოკუმენტაციის განაწილება (სულ - 18 381)

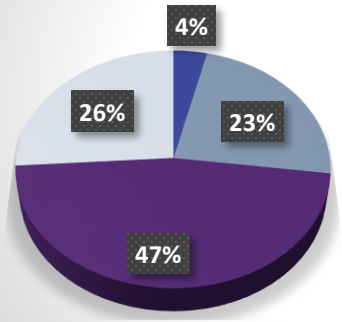

- საგამოძიებო კოლეგია (700)
- სისხლის სამართლის საქმეთა პალატა (4 335)
- სამოქალაქო საქმეთა პალატა (8 724)
- ადმინისტრაციულ საქმეთა პალატა (4 841)

1.4. შემოსული საჩივრებისა და განცხადებების სტატისტიკური მონაცემების ზოგადი ანალიზი მიმდინარე და წინა (2017-2019) საანგარიშო პერიოდებში

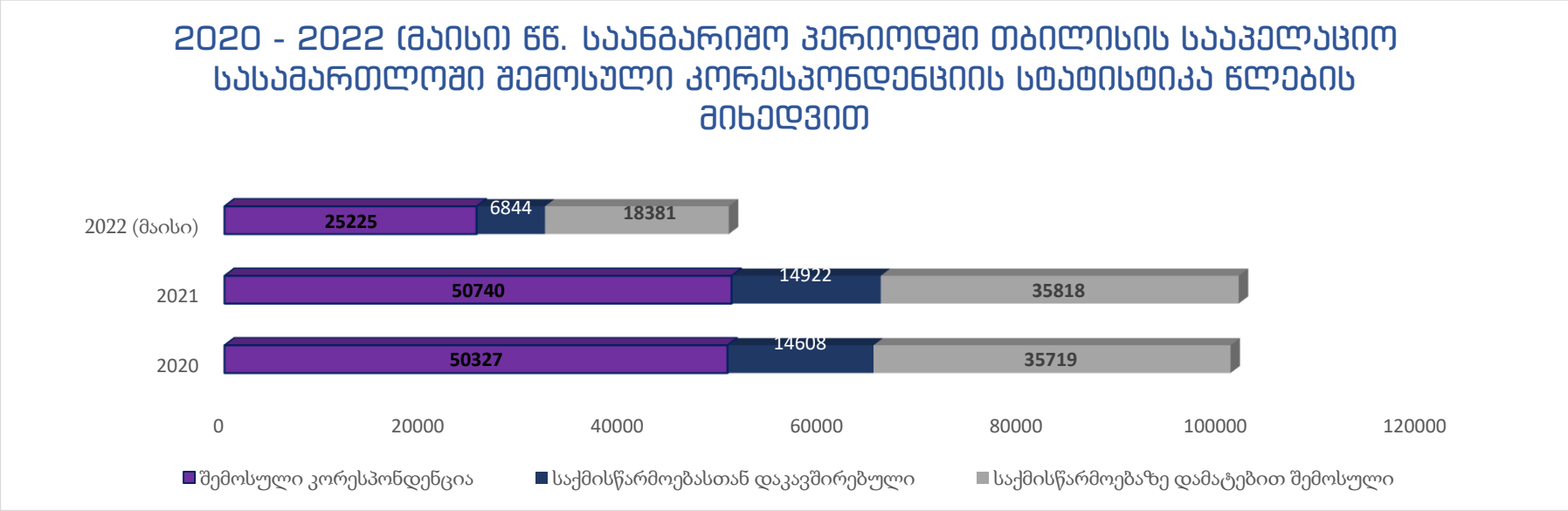

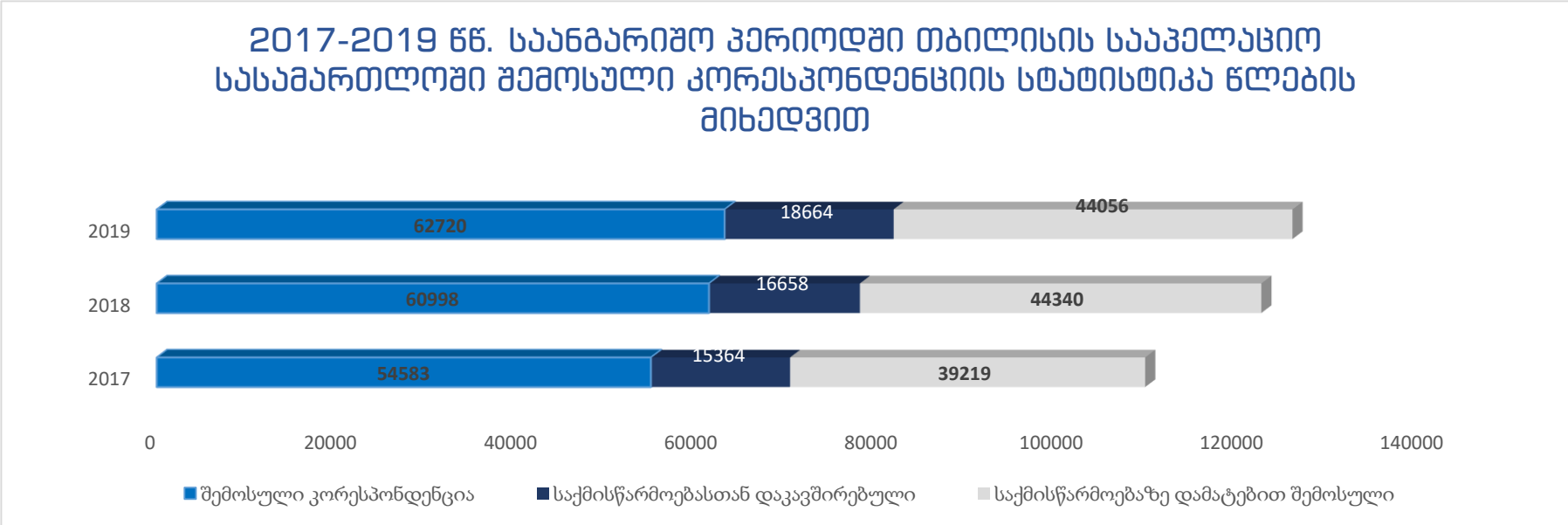

2. საანგარიშო პერიოდში **საგამოძიებო კოლეგიაში** შემოსული საჩივრების/განცხადებების შესახებ ინფორმაცია (იანვარი 2020 - მაისი 2022)

შემოსული საჩივრები/განცხადებები
5589

დასრულების მაჩვენებელი
100 %

საანგარიშო პერიოდის დასაწყისისთვის საგამოძიებო კოლეგიაში არ ფიქსირდებოდა დაუმთავრებელი საჩივრების ნაშთი და აღნიშნული მაჩვენებელი, პრაქტიკულად, საანგარიშო პერიოდის ბოლოსთვისაც შენარჩუნდა. საგამოძიებო კოლეგიაში სულ შემოვიდა 5 587 საჩივარი/განცხადება, რომელთა 100%-ის შემთხვევაში საქმისწარმოება დამთავრებულია. შემოსული საჩივრების/განცხადებების ძირითად ნაწილს (84%) წარმოადგენს აღკვეთის ღონისძიების შეფარდების შესახებ პირველი ინსტანციის სასამართლოს განჩინებებზე წარმოდგენილი საჩივრები. აღსანიშნავია, რომ 2020-2022 წლების (მაისის მდგომარეობით) საანგარიშო პერიოდში შემოსული საჩივრების/განცხადებების ჯამური რაოდენობა (5587) აღემატება წინა საანგარიშო პერიოდის (2017-2019 წწ.) შესაბამის მაჩვენებელს (5492). მიუხედავად მზარდი დატვირთულობისა, საგამოძიებო კოლეგია მუდმივად ინარჩუნებს საქმეთა დასრულების 100%-იან მაჩვენებელს (იხ. შედარებით-ანალიტიკური მიმოხილვა 2017-2019 წწ.).

საჩივრის სახე	დაუმთავრებელი საჩივრების ნაშთი საანგარიშო პერიოდის დასაწყისისთვის	შემოსული საჩივრების რაოდენობა	განუხილველად დატოვებული საჩივრების რაოდენობა	განხილული საჩივრების რაოდენობა	დაუმთავრებელი საჩივრების ნაშთი
სულ	**-**	**5 587**	**4 687**	**891**	**9**
აღკვეთის ღონისძიების შესახებ	-	4 685	4 604	73	8
წინასწარი გამოძიების შეწყვეტის საქმეები	-	-	-	-	-
საგამოძიებო მოქმედებები	-	582	27	554	1
დევნის დაწყების მოთხოვნა ან დევნის გაჭიანურება	-	2	-	2	-
სისხლისსამართლებრივი დევნის შეწყვეტის საქმეები	-	30	1	29	-
მტკიცებულებათა დაუშვებლობაზე საქმეები	-	227	11	216	-
პირის მოწმედ დაკითხვა გამოძიების დროს	-	2	-	2	-
იძულებითი ფსიქიატრიული მკურნალობა	-	15	2	13	-
საექსტრადიციო პატიმრობის ვადის გაგრძელების შესახებ შუამდგომლობაზე მოსამართლის განჩინების გასაჩივრების შედეგებზე	-	37	37	-	-
სხვა	-	7	5	2	-

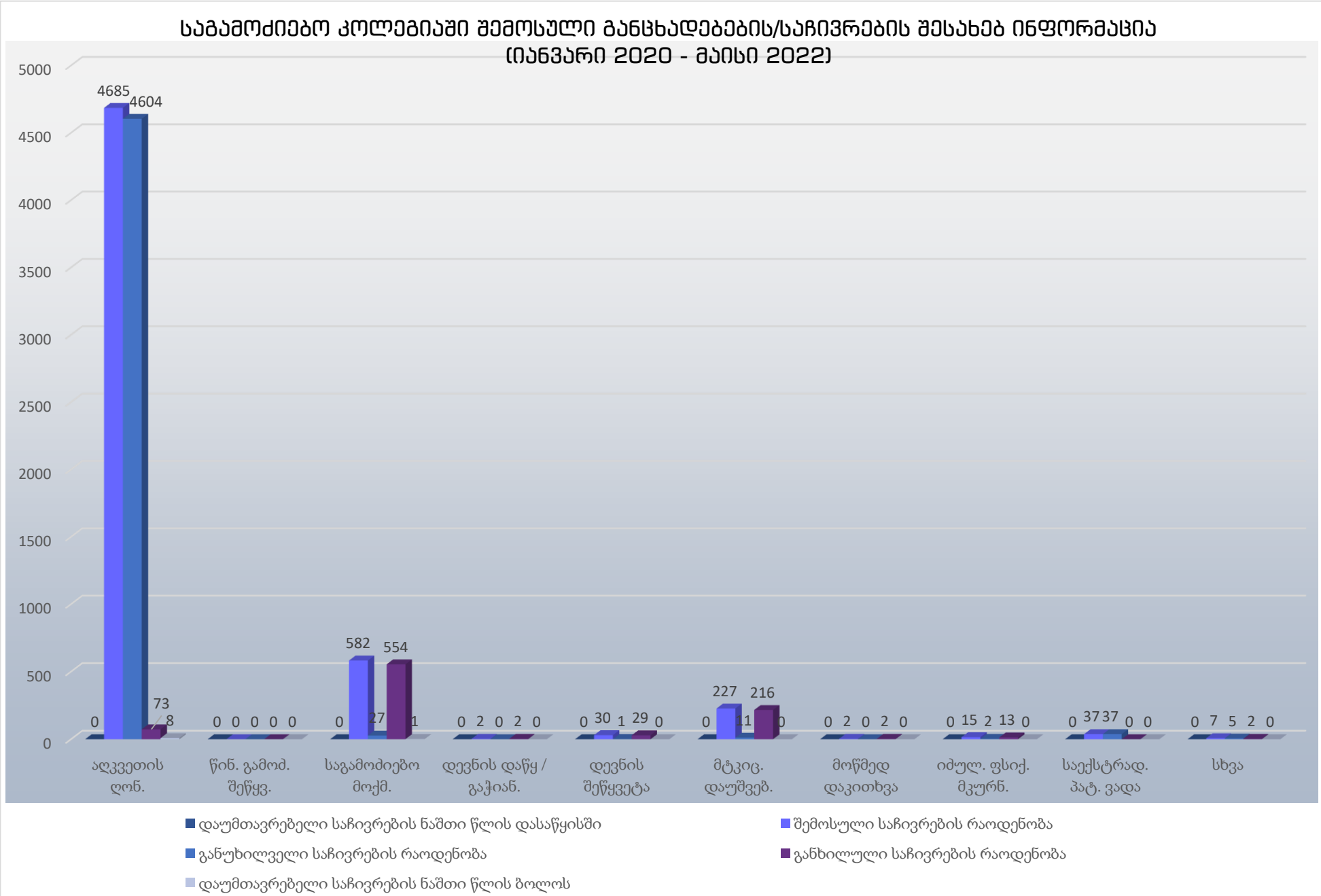
საგამოძიებო კოლეგიაში შემოსული განცხადებების/საჩივრების შესახებ ინფორმაცია
(იანვარი 2020 - მაისი 2022)
5000
4500
4000
3500
3000
2500
2000
1500
1000
500
0
4685
4604
73
8
582
554
27
1
227
216
11
30
29
15
13
37
37
7
5
2
0
აღკვეთის ღონ.
წინ. გამოძ. შეწყვ.
საგამოძიებო მოქმ.
დევნის დაწყ / გაჭიან.
დევნის შეწყვეტა
მტკიც. დაუშვებ.
მოწმედ დაკითხვა
იძულ. ფსიქ. მკურნ.
საექსტრად. პატ. ვადა
სხვა
დაუმთავრებელი საჩივრების ნაშთი წლის დასაწყისში
შემოსული საჩივრების რაოდენობა
განუხილველი საჩივრების რაოდენობა
განხილული საჩივრების რაოდენობა
დაუმთავრებელი საჩივრების ნაშთი წლის ბოლოს

2.1. **საგამოძიებო კოლეგიაში** შემოსული საჩივრების/განცხადებების შესახებ ინფორმაცია - 2020 წელი

შემოსული საჩივრები/განცხადებები	დასრულების მაჩვენებელი
2325	100 %

საანგარიშო პერიოდის დასაწყისისთვის საგამოძიებო კოლეგიაში არ ფიქსირდებოდა დაუმთავრებელი საჩივრების ნაშთი და აღნიშნული მაჩვენებელი წლის ბოლოსთვისაც შენარჩუნდა. საგამოძიებო კოლეგიაში სულ შემოვიდა 2325 საჩივარი/განცხადება, რომელთა 100%-ს შემთხვევაში საქმისწარმოება დასრულდა. შემოსული საჩივრების/განცხადებების ძირითად ნაწილს (86%) წარმოადგენდა აღკვეთის ღონისძიების შეფარდების შესახებ პირველი ინსტანციის სასამართლოს გადაწყვეტილებებზე წარმოდგენილი საჩივრები.

აღსანიშნავია, რომ საგამოძიებო კოლეგიის მიერ 2020 წელს მიღებული და განხილული საჩივრების ოდენობა აჭარბებს წინა წლების შესაბამის მონაცემებს (იხ. შედარებით-ანალიტიკური მიმოხილვა 2017-2019 წწ.). თუკი 2017-2019 წლებში საგამოძიებო კოლეგიაში შემოსული საჩივრების ოდენობა, შესაბამისად - 1464, 1550 და 2286 იყო, 2020 წელს შემოსული საჩივრების საკმაოდ გაზრდილი რაოდენობის (2325 საჩივარი) მიუხედავად, კოლეგიის განხილვის მაჩვენებელი მაინც უცვლელი დარჩა და 100%-ს უტოლდება.

საჩივრის სახე	დაუმთავრებელი საჩივრების ნაშთი საანგარიშო წლის დასაწყისისთვის	შემოსული საჩივრების რაოდენობა	განუხილველად დატოვებული საჩივრების რაოდენობა	განხილული საჩივრების რაოდენობა	დაუმთავრებელი საჩივრების ნაშთი
სულ	**-**	**2325**	**2010**	**315**	**-**
აღკვეთის ღონისძიების შესახებ	-	2008	1987	21	-
წინასწარი გამოძიების შეწყვეტის საქმეები	-	-	-	-	-
საგამოძიებო მოქმედებები	-	217	10	207	-
დევნის დაწყების მოთხოვნა ან დევნის გაჭიანურება	-	1	-	1	-
სისხლისსამართლებრივი დევნის შეწყვეტის საქმეები	-	13	-	13	-
მტკიცებულებათა დაუშვებლობაზე საქმეები	-	76	6	70	-
პირის მოწმედ დაკითხვა გამოძიების დროს	-	2	-	2	-
იძულებითი ფსიქიატრიული მკურნალობა	-	2	1	1	-
საექსტრადიციო პატიმრობის ვადის გაგრძელების შესახებ შუამდგომლობაზე მოსამართლის განჩინების გასაჩივრების შედეგებზე	-	5	5	-	-
სხვა	-	1	1	-	-

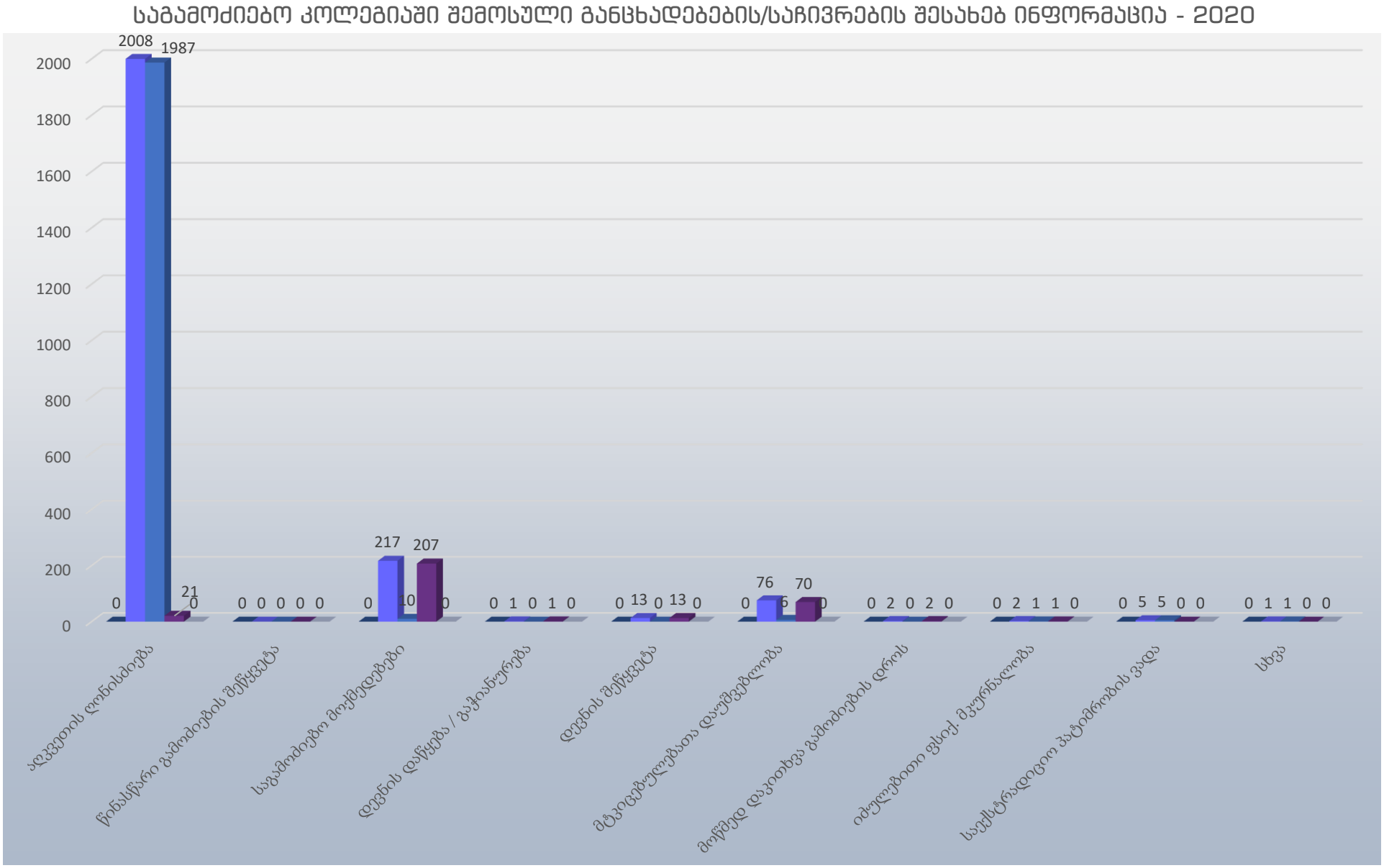
საგამოძიებო კოლეგიაში შემოსული განცხადებების/საჩივრების შესახებ ინფორმაცია - 2020
2000
1800
1600
1400
1200
1000
800
600
400
200
0
2008
1987
21
217
207
76
70
13
13
ადგილის ლინსაძიება
წინასწარი გამოძიების შეწყვეტა
საგამოძიებო მოქმედებები
დევნის დაწყება / გაჩიანურება
დევნის შეწყვეტა
მტკიცებულებათა დაუშვებლობა
მოწმედ დაკითხვა გამოძიების დროს
იძულებითი ფსიქ. მკურნალობა
საექსტრადიციო პატიმრობის ვადა
სხვა
დაუმთავრებელი საჩივრების ნაშთი წლის დასაწყისში
შემოსული საჩივრების რაოდენობა
განუხილველი საჩივრების რაოდენობა
განხილული საჩივრების რაოდენობა
დაუმთავრებელი საჩივრების ნაშთი წლის ბოლოს

2.2. **საგამოძიებო კოლეგიაში** შემოსული საჩივრების/განცხადებების შესახებ ინფორმაცია - 2021 წელი

შემოსული საჩივრები/განცხადებები
2339

დასრულების მაჩვენებელი
100 %

საანგარიშო პერიოდის დასაწყისისთვის საგამოძიებო კოლეგიაში არ ფიქსირდებოდა დაუმთავრებელი საჩივრების ნაშთი და აღნიშნული მაჩვენებელი წლის ბოლოსთვისაც შენარჩუნდა. საგამოძიებო კოლეგიაში სულ შემოვიდა 2341 საჩივარი/განცხადება, რომელთა 100% განხილულ იქნა. შემოსული საჩივრების/განცხადებების ძირითად ნაწილს (82%) წარმოადგენს აღკვეთის ღონისძიების შეფარდების შესახებ პირველი ინსტანციის სასამართლოს განჩინებებზე წარმოდგენილი საჩივრები.

აღსანიშნავია, რომ საგამოძიებო კოლეგიის მიერ 2021 წელს მიღებული საჩივრების/განცხადებების და დასრულებული საქმისწარმოების მაჩვენებელი აჭარბებს წინა წლების შესაბამის მონაცემებს (იხ. შედარებით-ანალიტიკური მიმოხილვა 2017-2019 წწ. და 2020 წელი). 2017-2019 წლებში საგამოძიებო კოლეგიაში შემოსული საჩივრების ოდენობა, შესაბამისად - 1464, 1550 და 2286 იყო, 2020 წელს - 2325 საჩივარი, 2021 წელს კი აღნიშნული მაჩვენებელი მცირედით გაიზარდა. კოლეგიის მიერ საქმისწარმოების დასრულების მაჩვენებელი მაინც უცვლელი დარჩა და 100%-ს უტოლდება.

საჩივრის სახე	დაუმთავრებელი საჩივრების ნაშთი საანგარიშო წლის დასაწყისისთვის	შემოსული საჩივრების რაოდენობა	განუხილველად დატოვებული საჩივრების რაოდენობა	განხილული საჩივრების რაოდენობა	დაუმთავრებელი საჩივრების ნაშთი
სულ	**-**	**2339**	**1918**	**421**	**-**
აღკვეთის ღონისძიების შესახებ	-	1906	1873	33	-
წინასწარი გამოძიების შეწყვეტის საქმეები	-	-	-	-	-
საგამოძიებო მოქმედებები	-	272	12	260	-
დევნის დაწყების მოთხოვნა ან დევნის გაჭიანურება	-	1	-	1	-
სისხლისსამართლებრივი დევნის შეწყვეტის საქმეები	-	12	-	12	-
მტკიცებულებათა დაუშვებლობაზე საქმეები	-	113	4	109	-
პირის მოწმედ დაკითხვა გამოძიების დროს	-	-	-	-	-
იძულებითი ფსიქიატრიული მკურნალობა	-	5	-	5	-
საექსტრადიციო პატიმრობის ვადის გაგრძელების შესახებ შუამდგომლობაზე მოსამართლის განჩინების გასაჩივრების შედეგებზე	-	25	25	-	-
სხვა	-	5	4	1	-

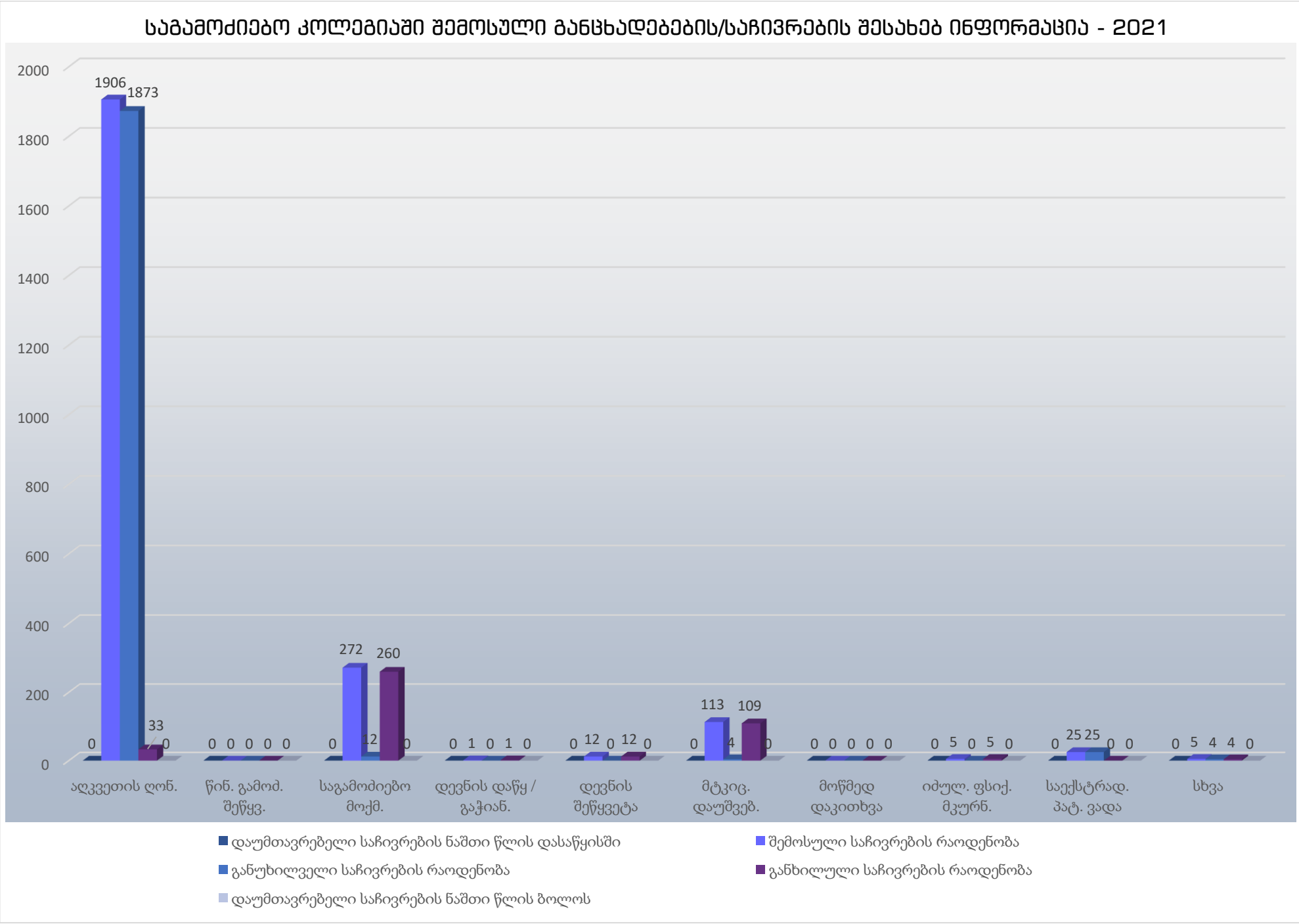
საგამოძიებო კოლეგიაში შემოსული განცხადებების/საჩივრების შესახებ ინფორმაცია - 2021
2000
1800
1600
1400
1200
1000
800
600
400
200
0
1906
1873
33
0
0 0 0 0 0
0 272 12 260 0
0 1 0 1 0
0 12 0 12 0
0 113 4 109 0
0 0 0 0 0
0 5 0 5 0
0 25 25 0 0
0 5 4 4 0
აღკვეთის ღონ.
წინ. გამოძ. შეწყვ.
საგამოძიებო მოქმ.
დევნის დაწყ / გაჭიან.
დევნის შეწყვეტა
მტკიც. დაუშვებ.
მოწმედ დაკითხვა
იძულ. ფსიქ. მკურნ.
საექსტრად. პატ. ვადა
სხვა
დაუმთავრებელი საჩივრების ნაშთი წლის დასაწყისში
შემოსული საჩივრების რაოდენობა
განუხილველი საჩივრების რაოდენობა
განხილული საჩივრების რაოდენობა
დაუმთავრებელი საჩივრების ნაშთი წლის ბოლოს

2.3. **საგამოძიებო კოლეგიაში** შემოსული საჩივრების/განცხადებების შესახებ ინფორმაცია - 2022 წელი (იანვარი - მაისი)

შემოსული საჩივრები/განცხადებები
923

დასრულების მაჩვენებელი
100 %

საანგარიშო პერიოდის დასაწყისისთვის საგამოძიებო კოლეგიაში არ ფიქსირდებოდა დაუმთავრებელი საჩივრების ნაშთი. 2022 წლის პირველ ხუთ თვეში სულ შემოვიდა 923 საჩივარი/განცხადება, რომელთა 99%-ის შემთხვევაში საქმისწარმოება დამთავრებულია. შემოსული საჩივრების/განცხადებების ძირითად ნაწილს (84%) წარმოადგენს აღკვეთის ღონისძიების შეფარდების შესახებ პირველი ინსტანციის სასამართლოს განჩინებებზე წარმოდგენილი საჩივრები.

საჩივრის სახე	დაუმთავრებელი საჩივრების ნაშთი საანგარიშო წლის დასაწყისისთვის	შემოსული საჩივრების რაოდენობა	განუხილველად დატოვებული საჩივრების რაოდენობა	განხილული საჩივრების რაოდენობა	დაუმთავრებელი საჩივრების ნაშთი
სულ	**-**	**923**	**759**	**155**	**9**
აღკვეთის ღონისძიების შესახებ	-	771	744	19	8
წინასწარი გამოძიების შეწყვეტის საქმეები	-	-	-	-	-
საგამოძიებო მოქმედებები	-	93	5	87	1
დევნის დაწყების მოთხოვნა ან დევნის გაჭიანურება	-	-	-	-	-
სისხლისსამართლებრივი დევნის შეწყვეტის საქმეები	-	5	1	4	-
მტკიცებულებათა დაუშვებლობაზე საქმეები	-	38	1	37	-
პირის მოწმედ დაკითხვა გამოძიების დროს	-	-	-	-	-
იძულებითი ფსიქიატრიული მკურნალობა	-	8	1	7	-
საექსტრადიციო პატიმრობის ვადის გაგრძელების შესახებ შუამდგომლობაზე მოსამართლის განჩინების გასაჩივრების შედეგებზე	-	7	7	-	-
სხვა	-	1	-	1	-

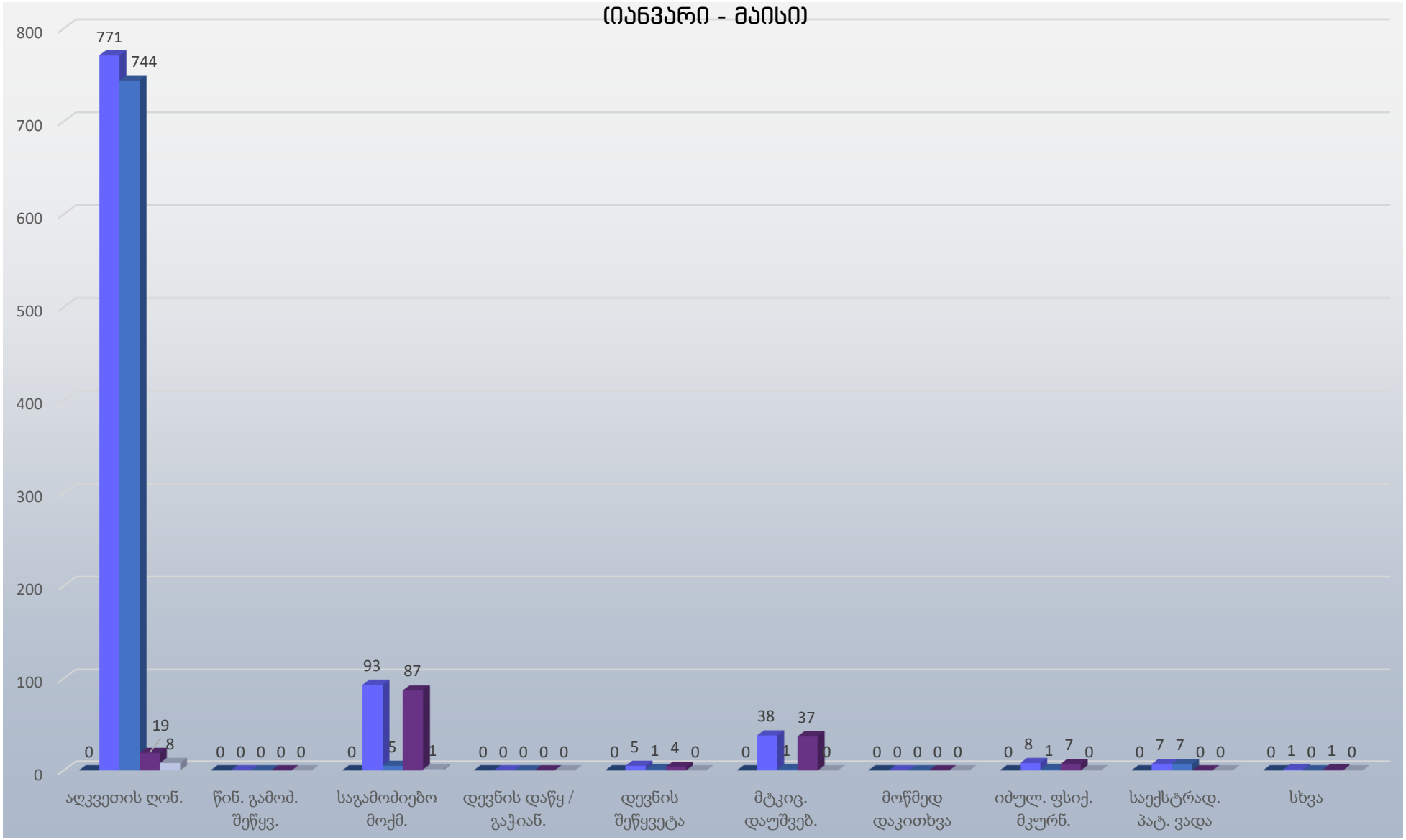
საგამოძიებო კოლეგიაში შემოსული განცხადებების/საჩივრების შესახებ ინფორმაცია 2022 (იანვარი - მაისი)
800
700
600
500
400
300
200
100
0
771
744
19
8
0
0 0 0 0 0
93
87
5
1
0
0 0 0 0 0
0 5 1 4 0
38
37
1
0
0
0 0 0 0 0
8 1 7 0
0 7 7 0 0
0 1 0 1 0
აღკვეთის ღონ.
წინ. გამოძ. შეწყვ.
საგამოძიებო მოქმ.
დევნის დაწყ / გაჭიან.
დევნის შეწყვეტა
მტკიც. დაუშვებ.
მოწმედ დაკითხვა
იძულ. ფსიქ. მკურნ.
საექსტრად. პატ. ვადა
სხვა
დაუმთავრებელი საჩივრების ნაშთი წლის დასაწყისში
შემოსული საჩივრების რაოდენობა
განუხილველად დატოვებული საჩივრების რაოდენობა
განხილული საჩივრების რაოდენობა
დაუმთავრებელი საჩივრების ნაშთი წლის ბოლოს

2.4. საანგარიშო პერიოდში **საგამოძიებო კოლეგიაში** შემოსული საჩივრების/განცხადებების განხილვის სტატისტიკის შედარებითი ანალიზი მიმდინარე და წინა საანგარიშო პერიოდებში

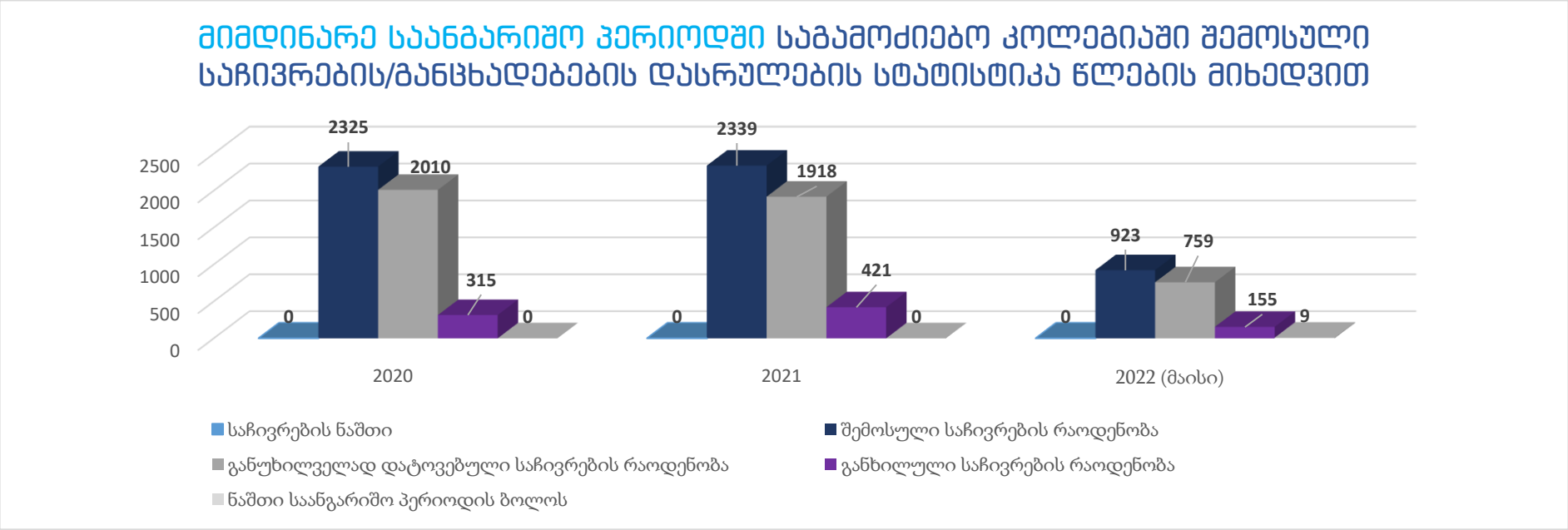

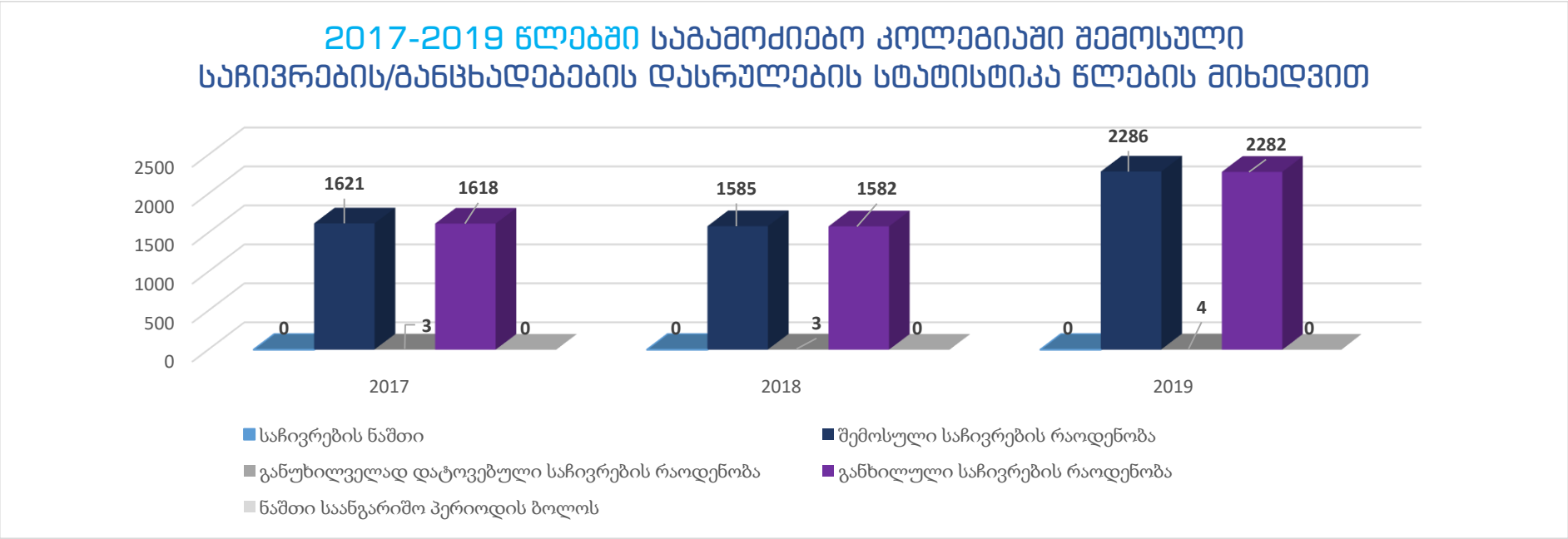

3. საანგარიშო პერიოდში **სისხლის სამართლის** საქმეთა პალატაში შემოსული საჩივრების/განცხადებების შესახებ ინფორმაცია: იანვარი 2020 - მაისი 2022

შემოსული საჩივრები/განცხადებები

5803

განხილვის მაჩვენებელი

91 %

საანგარიშო პერიოდში სისხლის სამართლის საქმეთა პალატაში სულ შემოვიდა 5803 საჩივარი/განცხადება, რომელთა ძირითადი წილი სააპელაციო საჩივრებზე მოდის (85%), 10% კი - ახლად გამოვლენილ გარემოებათა გამო განაჩენის გადასინჯვის შუამდგომლობებზე. სისხლის სამართლის საქმეთა პალატამ საანგარიშო პერიოდში განიხილა 5739 საჩივარი/განცხადება, რაც საანგარიშო პერიოდის დასაწყისისთვის არსებული ნაშთის და შემოსული საჩივრების/განცხადებების ჯამური ოდენობის 91%-ს შეადგენს. აღნიშნული მაჩვენებელი პრაქტიკულად უტოლდება წინა საანგარიშო პერიოდის შესაბამის მონაცემს - 2017-2019 წლებში პალატამ არსებული ნაშთის და შემოსული საჩივრების/განცხადებების 92% განიხილა. დასახელებული მონაცემები ნათლად მიუთითებს, რომ პალატა მუდმივად ინარჩუნებს საქმეთა განხილვის მაღალ წლიურ მაჩვენებლებს.

საჩივრის სახე	დაუმთავრებელ საქმეთა ნაშთი საანგარიშო პერიოდის დასაწყისისთვის	შემოსულ საქმეთა რაოდენობა	საქმე გადაეცა განსჯადობის მიხედვით	განხილულ საქმეთა რაოდენობა	დაუმთავრებელ საქმეთა ნაშთი
სულ	**512**	**5803**	**5**	**5739**	**571**
სააპელაციო საჩივარი	490	4958	-	4899	549
კერძო საჩივარი	5	183	-	185	3
ა/გამოვლენილი გარემოებანი	17	565	5	560	17
განცხადება ბუნდოვანება-უზუსტობის აღმოფხვრის შესახებ	0	97	-	95	2

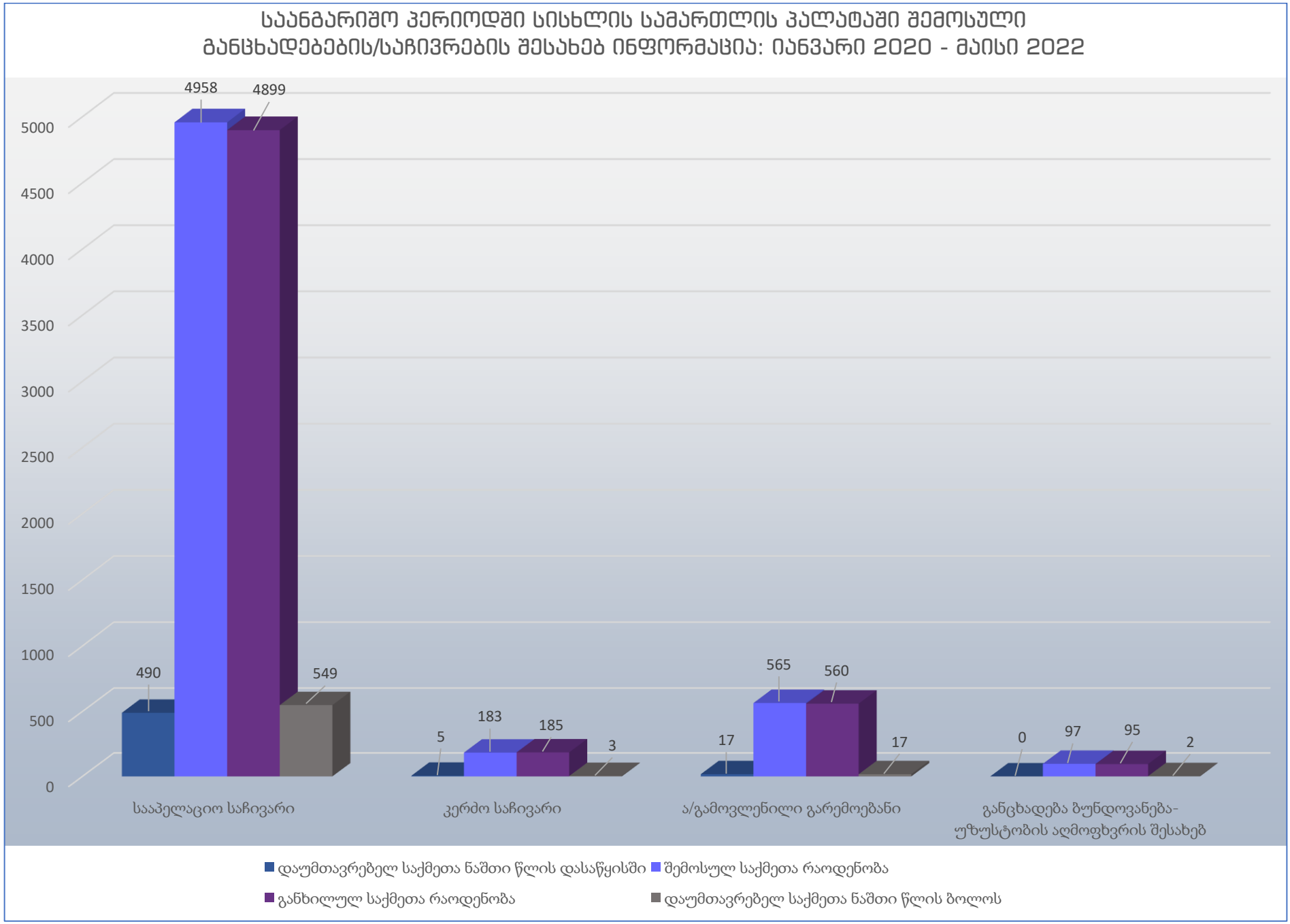
საანგარიშო პერიოდში სისხლის სამართლის პალატაში შემოსული
განცხადებების/საჩივრების შესახებ ინფორმაცია: იანვარი 2020 - მაისი 2022
5000
4500
4000
3500
3000
2500
2000
1500
1000
500
0
490
4958
4899
549
5
183
185
3
17
565
560
17
0
97
95
2
სააპელაციო საჩივარი
კერძო საჩივარი
ა/გამოვლენილი გარემოებანი
განცხადება ბუნდოვანება-
უზუსტობის აღმოფხვრის შესახებ
დაუმთავრებელ საქმეთა ნაშთი წლის დასაწყისში
შემოსულ საქმეთა რაოდენობა
განხილულ საქმეთა რაოდენობა
დაუმთავრებელ საქმეთა ნაშთი წლის ბოლოს

3.1. **სისხლის სამართლის** საქმეთა პალატაში შემოსული საჩივრების/განცხადებების შესახებ ინფორმაცია - 2020 წელი

შემოსული საჩივრები/განცხადებები

2349

განხილვის მაჩვენებელი

79 %

საანგარიშო პერიოდში სისხლის სამართლის საქმეთა პალატაში სულ შემოვიდა 2349 საჩივარი/განცხადება, რომელთა ძირითადი წილი სააპელაციო საჩივრებზე მოდის (83%). სისხლის სამართლის საქმეთა პალატამ 2020 წელს განიხილა 2262 საჩივარი/განცხადება, რაც საანგარიშო პერიოდის დასაწყისისთვის არსებული ნაშთის გათვალისწინებით, ნიშნავს იმას, რომ პალატის განხილვის მაჩვენებელი საანგარიშო პერიოდში 79%-ს შეადგენს.

უნდა აღინიშნოს, რომ სისხლის სამართლის საქმეთა პალატაში 2020 წელს შემოსული განცხადებების/საჩივრების რაოდენობა აჭარბებს წინა წლების შესაბამის მაჩვენებლებს (იხ. შედარებით-ანალიტიკური მიმოხილვა 2017-2019 წწ.). კერძოდ, 2017-2019 წლებში ამ პალატაში შემოსული საჩივრების/განცხადებების ოდენობა შესაბამისად 1847, 2306 და 2222 იყო, საანგარიშო პერიოდში კი შემოვიდა 2349 საჩივარი/განაცხადი. მნიშვნელოვანია, რომ საქმისწარმოების მოცულობის ზრდის მიუხედავად, კვლავ მაღალი რჩება სისხლის სამართლის საქმეთა პალატის განხილვის მაჩვენებელი და ის 2020 წელს 79%-ს შეადგენს. აღნიშნული მაჩვენებელი უტოლდება 2019 წლის მონაცემს და აღემატება 2017-2018 წლების შესაბამის მაჩვენებლებს (71% და 76%).

საჩივრის სახე	დაუმთავრებელ საქმეთა ნაშთი საანგარიშო წლის დასაწყისისთვის	შემოსულ საქმეთა რაოდენობა	განხილულ საქმეთა რაოდენობა	დაუმთავრებელ საქმეთა ნაშთი
სულ	**512**	**2349**	**2262**	**599**
სააპელაციო საჩივარი	490	1943	1855	578
კერძო საჩივარი	5	74	78	1
ა/გამოვლენილი გარემოებანი	17	288	289	16
განცხადება ბუნდოვანება-უზუსტობის აღმოფხვრის შესახებ	-	44	40	4

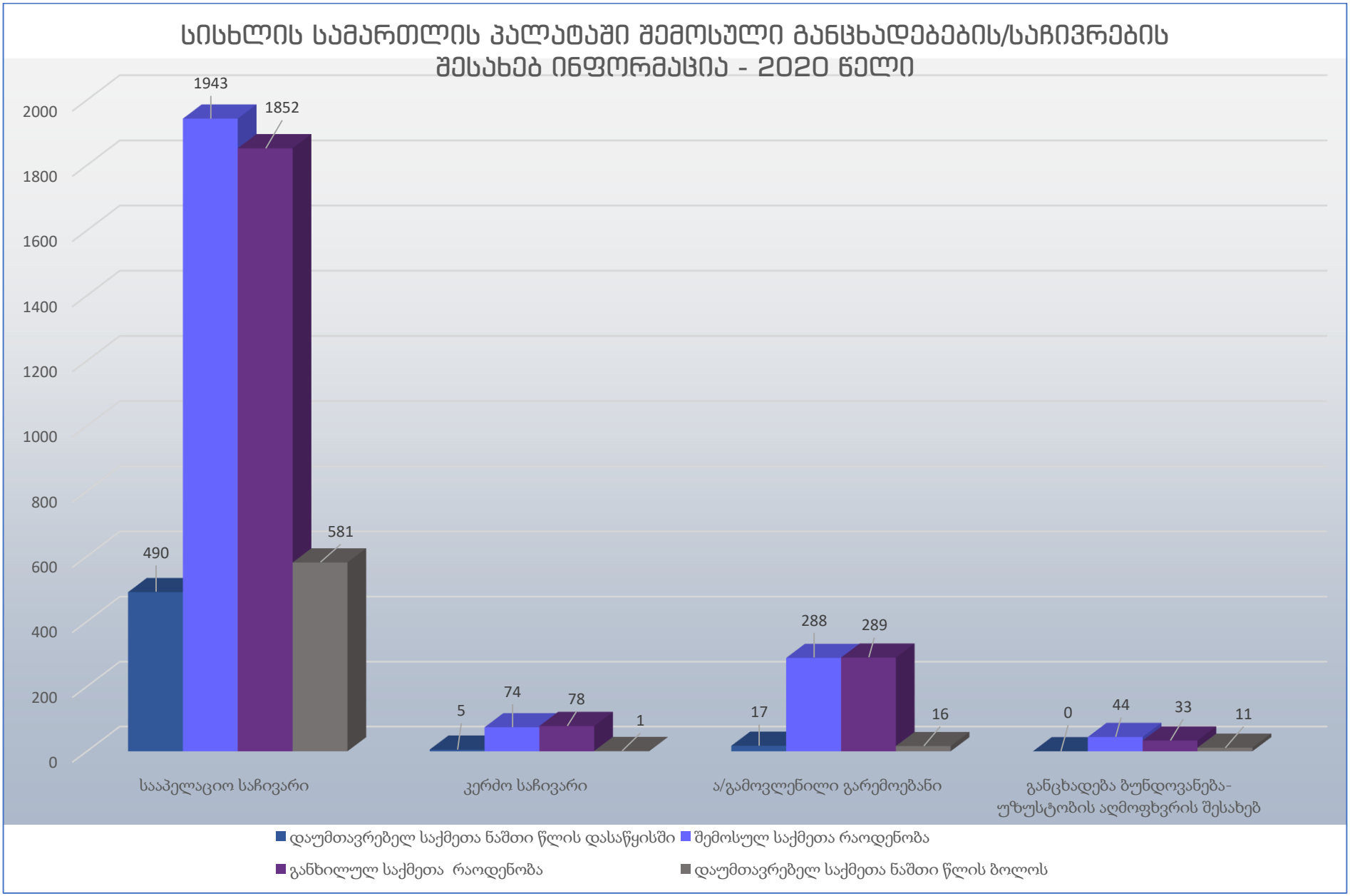
სისხლის სამართლის პალატაში შემოსული განცხადებების/საჩივრების შესახებ ინფორმაცია - 2020 წელი
2000
1800
1600
1400
1200
1000
800
600
400
200
0
1943
1852
490
581
5
74
78
1
17
288
289
16
0
44
33
11
სააპელაციო საჩივარი
კერძო საჩივარი
ა/გამოვლენილი გარემოებანი
განცხადება ბუნდოვანება-უზუსტობის აღმოფხვრის შესახებ
დაუმთავრებელ საქმეთა ნაშთი წლის დასაწყისში
შემოსულ საქმეთა რაოდენობა
განხილულ საქმეთა რაოდენობა
დაუმთავრებელ საქმეთა ნაშთი წლის ბოლოს

3.2. **სისხლის სამართლის** საქმეთა პალატაში შემოსული საჩივრების/განცხადებების შესახებ ინფორმაცია - 2021 წელი

შემოსული საჩივრები/განცხადებები
2429

განხილვის მაჩვენებელი
81 %

საანგარიშო პერიოდში სისხლის სამართლის საქმეთა პალატაში სულ შემოვიდა 2429 საჩივარი/განცხადება, რომელთა ძირითადი წილი სააპელაციო საჩივრებზე მოდის (86%). სისხლის სამართლის საქმეთა პალატამ 2021 წელს განიხილა 2460 საჩივარი/განცხადება, რაც აღემატება 2020 წლის მაჩვენებელს და საანგარიშო პერიოდის დასაწყისისთვის არსებული ნაშთის გათვალისწინებით, ნიშნავს იმას, რომ პალატის განხილვის მაჩვენებელი საანგარიშო პერიოდში 81%-ს შეადგენს.

უნდა აღინიშნოს, რომ სისხლის სამართლის საქმეთა პალატაში 2021 წელს შემოსული განცხადებების/საჩივრების რაოდენობა აჭარბებს წინა წლების შესაბამის მაჩვენებლებს (იხ. შედარებით-ანალიტიკური მიმოხილვა 2017-2019 წწ. და 2020 წლის მონაცემები). კერძოდ, 2017-2019 წლებში ამ პალატაში შემოსული საჩივრების/განცხადებების ოდენობა შესაბამისად 1847, 2306 და 2222 იყო, 2020 წელს - 2349, საანგარიშო პერიოდში კი 2429 საჩივარი/განაცხადი. მნიშვნელოვანია, რომ საქმისწარმოების მოცულობის ზრდის მიუხედავად, მუდმივად იზრდება სისხლის სამართლის საქმეთა პალატის განხილვის მაჩვენებელი და საანგარიშო პერიოდში ის 81%-ს შეადგენს. აღნიშნული მაჩვენებელი აღემატება ბოლო ოთხი წლის შესაბამის მაჩვენებლებს - მაგალითისთვის, 2020 წელს განხილვის მაჩვენებელი 79%-ს უტოლდებოდა, წინა წლებში კი 71-76%-ის ფარგლებში მერყეობდა.

საჩივრის სახე	დაუმთავრებელ საქმეთა ნაშთი საანგარიშო წლის დასაწყისისთვის	შემოსულ საქმეთა რაოდენობა	საქმე გადაეცა განსჯადობის მიხედვით	განხილულ საქმეთა რაოდენობა	დაუმთავრებელ საქმეთა ნაშთი
სულ	**599**	**2429**	**5**	**2460**	**563**
სააპელაციო საჩივარი	578	2077	-	2106	549
კერძო საჩივარი	1	81	-	76	6
ა/გამოვლენილი გარემოებანი	16	231	5	235	7
განცხადება ბუნდოვანება-უზუსტობის აღმოფხვრის შესახებ	4	40	-	43	1

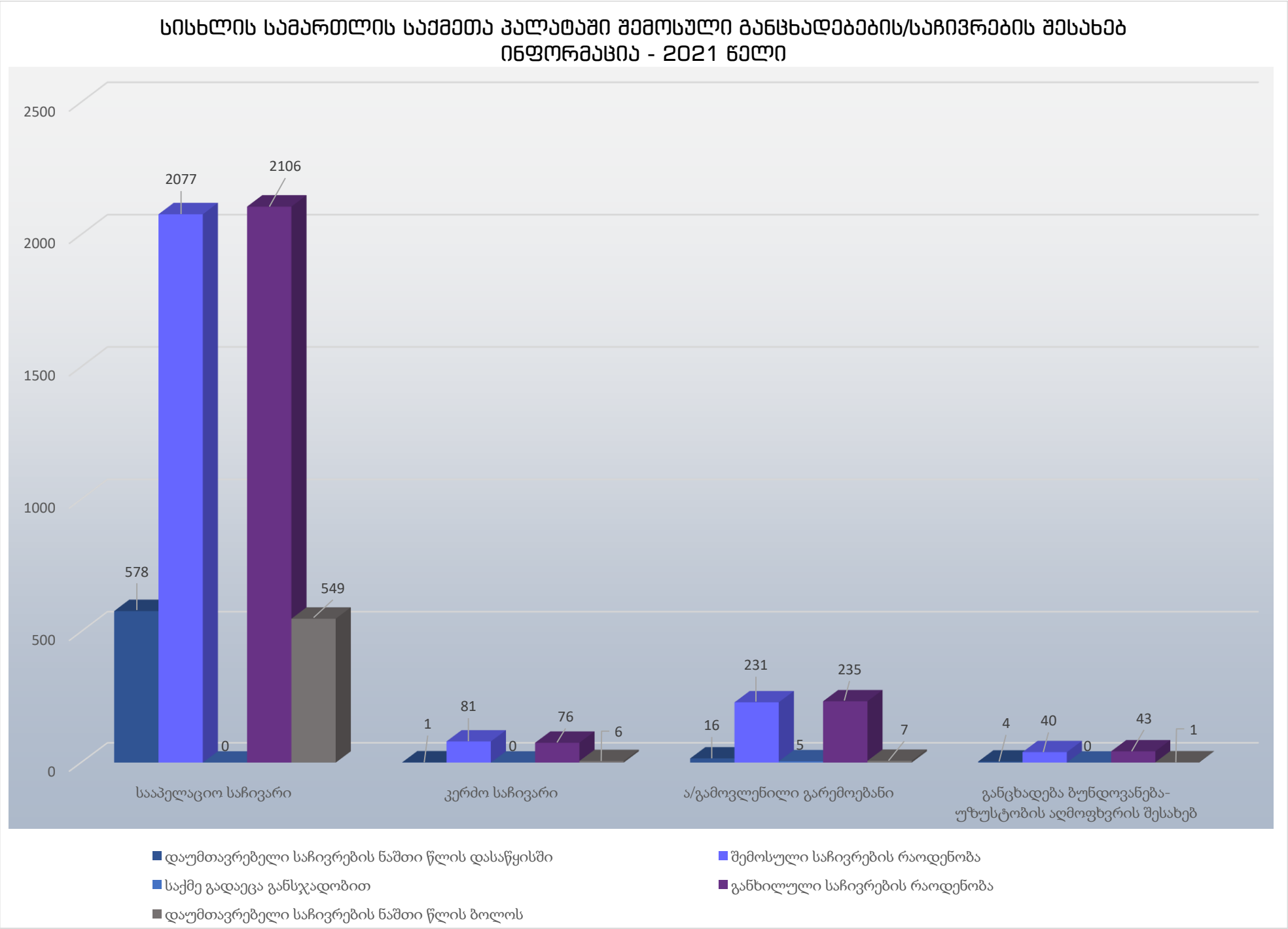
სისხლის სამართლის საქმეთა პალატაში შემოსული განცხადებების/საჩივრების შესახებ ინფორმაცია - 2021 წელი
2500
2000
1500
1000
500
0
578
2077
0
2106
549
1
81
0
76
6
16
231
5
235
7
4
40
0
43
1
სააპელაციო საჩივარი
კერძო საჩივარი
ა/გამოვლენილი გარემოებანი
განცხადება ბუნდოვანება-უზუსტობის აღმოფხვრის შესახებ
დაუმთავრებელი საჩივრების ნაშთი წლის დასაწყისში
შემოსული საჩივრების რაოდენობა
საქმე გადაეცა განსჯადობით
განხილული საჩივრების რაოდენობა
დაუმთავრებელი საჩივრების ნაშთი წლის ბოლოს

3.3. **სისხლის სამართლის** საქმეთა პალატაში შემოსული საჩივრების/განცხადებების შესახებ ინფორმაცია - 2022 წელი (იანვარი - მაისი)

შემოსული საჩივრები/განცხადებები

1025

განხილვის მაჩვენებელი

64%

საანგარიშო პერიოდში სისხლის სამართლის საქმეთა პალატაში სულ შემოვიდა 1025 საჩივარი/განცხადება, რომელთა 92% სააპელაციო საჩივრებზე მოდის. სისხლის სამართლის საქმეთა პალატამ ამ პერიოდში განიხილა 1017 საჩივარი/განცხადება, რაც საანგარიშო პერიოდის დასაწყისისთვის არსებული ნაშთის გათვალისწინებით, ნიშნავს იმას, რომ პალატის განხილვის მაჩვენებელი საანგარიშო პერიოდში 64%-ს შეადგენს.

საჩივრის სახე	დაუმთავრებელი საჩივრების ნაშთი საანგარიშო წლის დასაწყისისთვის	შემოსული საჩივრების რაოდენობა	საქმე გადაეცა განსჯადობის მიხედვით	განხილული საჩივრების რაოდენობა	დაუმთავრებელი საჩივრების ნაშთი
სულ	**563**	**1025**	**-**	**1017**	**571**
სააპელაციო საჩივარი	549	938	-	938	549
კერძო საჩივარი	6	28	-	31	3
ა/გამოვლენილი გარემოებანი	7	46	-	36	17
განცხადება ბუნდოვანება-უზუსტობის აღმოფხვრის შესახებ	1	13	-	12	2

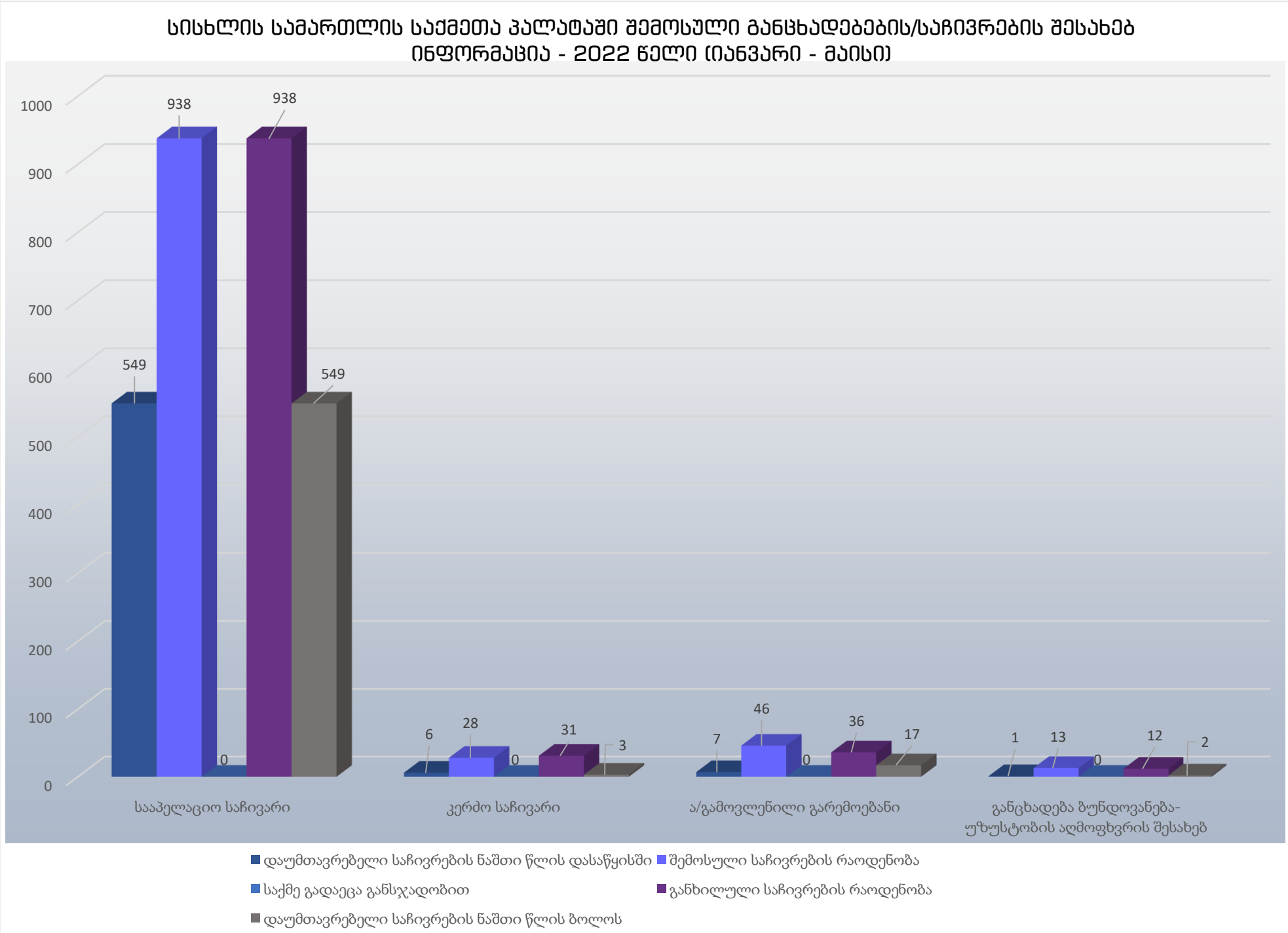
სისხლის სამართლის საქმეთა პალატაში შემოსული განცხადებების/საჩივრების შესახებ ინფორმაცია - 2022 წელი (იანვარი - მაისი)
1000
900
800
700
600
500
400
300
200
100
0
549
938
0
938
549
6
28
0
31
3
7
46
0
36
17
1
13
0
12
2
სააპელაციო საჩივარი
კერძო საჩივარი
ა/გამოვლენილი გარემოებანი
განცხადება ბუნდოვანება-უზუსტობის აღმოფხვრის შესახებ
დაუმთავრებელი საჩივრების ნაშთი წლის დასაწყისში
შემოსული საჩივრების რაოდენობა
საქმე გადაეცა განსჯადობით
განხილული საჩივრების რაოდენობა
დაუმთავრებელი საჩივრების ნაშთი წლის ბოლოს

3.4. **სისხლის სამართლის** საქმეთა პალატაში შემოსული საჩივრების/განცხადებების განხილვის სტატისტიკის შედარებითი ანალიზი მიმდინარე და წინა საანგარიშო პერიოდებში

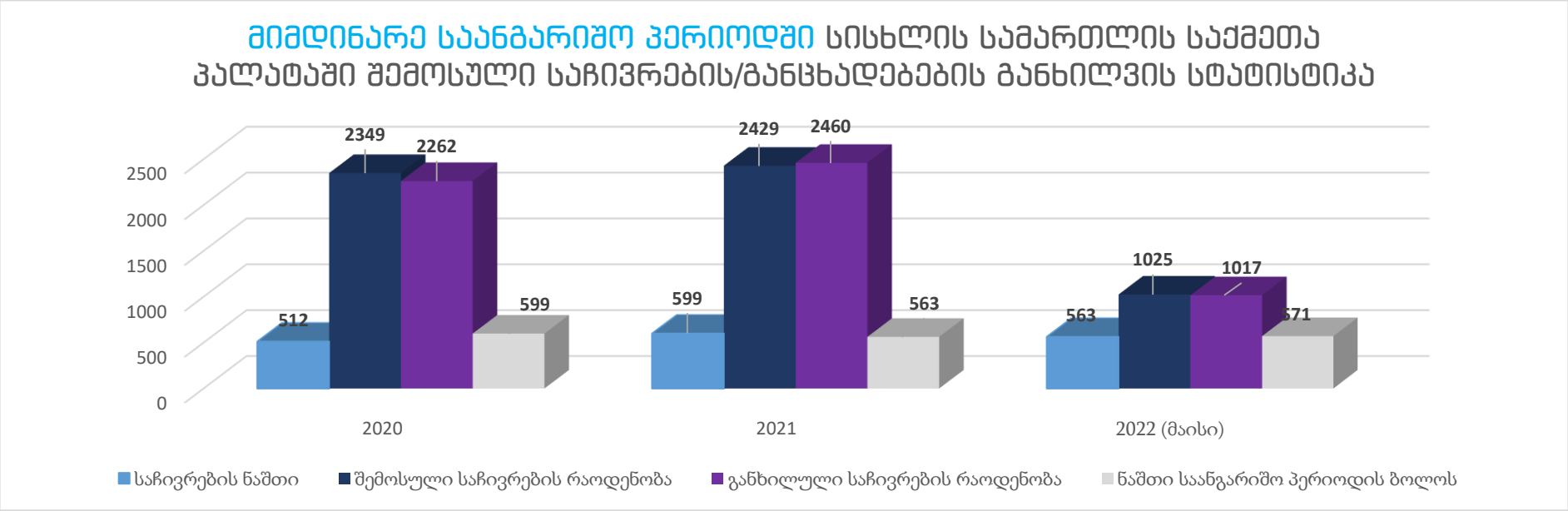

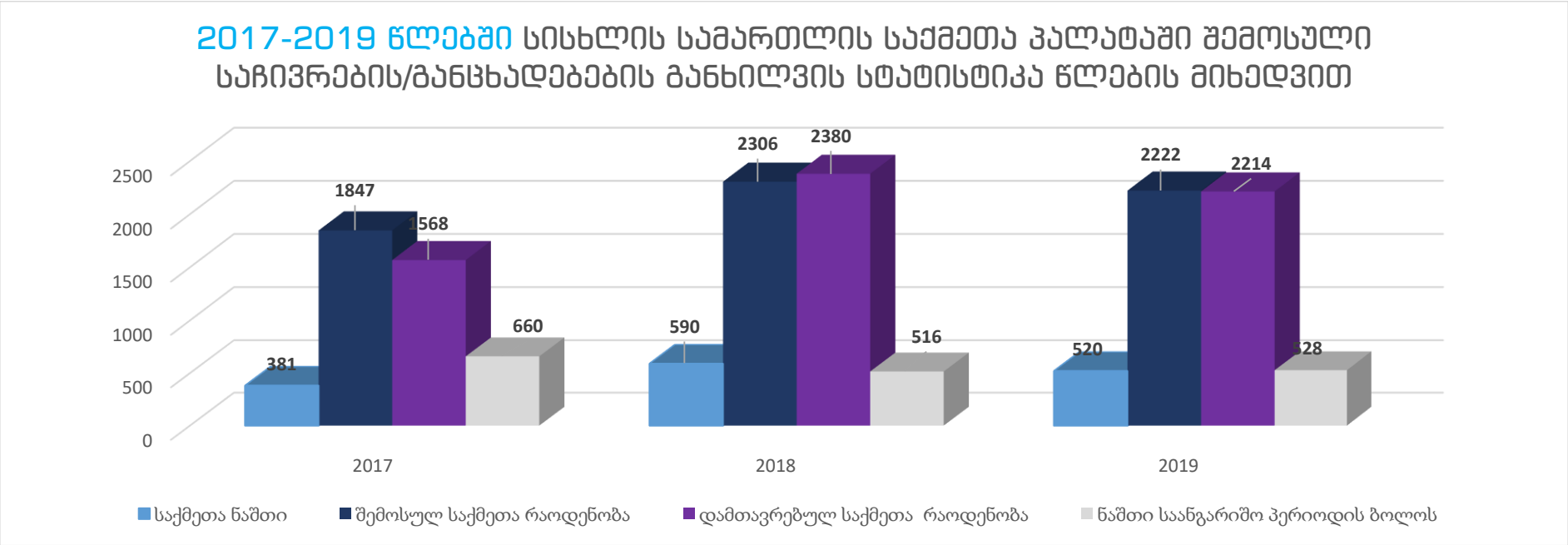

4. საანგარიშო პერიოდში **სამოქალაქო საქმეთა** პალატაში შემოსული საჩივრების/განცხადებების შესახებ ინფორმაცია: იანვარი 2020 - მაისი 2022

შემოსული საჩივრები/განცხადებები

15 774

განხილვის მაჩვენებელი

72%

საანგარიშო პერიოდში სამოქალაქო საქმეთა პალატაში სულ შემოვიდა 15 774 საჩივარი/განცხადება, რომელთა 46%-ს შეადგენდა საარბიტრაჟო საქმეები; სააპელაციო და კერძო საჩივრები კი, შესაბამისად, შემოსული კორესპონდენციის 27%-ს და 24%-ს შეადგენდა.

სააპელაციო საჩივრების შემთხვევაში, სამოქალაქო საქმეთა პალატამ განიხილა საანგარიშო პერიოდის დასაწყისისთვის არსებული ნაშთის და შემოსული საჩივრების ჯამური რაოდენობის 75% და შედეგად, დაუმთავრებელი საქმეების ოდენობა შეამცირა 24%-ით. რაც შეეხება კერძო საჩივრებს, პალატამ საანგარიშო პერიოდის დასაწყისისთვის არსებული ნაშთის და შემოსული კერძო საჩივრების საერთო რაოდენობის 92% განიხილა, რის შედეგადაც ნაშთად დარჩენილი კერძო საჩივრების ოდენობა შემცირდა 29%-ით. ამასთან, აღსანიშნავია, რომ მაღალი დატვირთულობის პირობებში (შემოსულია 7307 საარბიტრაჟო საქმე), პალატამ განიხილა ნაშთად დარჩენილი და შემოსული საარბიტრაჟო საქმეების 63%. საყურადღებოა ისიც, რომ დაუმთავრებელ საქმეთა 67%-ს სწორედ საარბიტრაჟო საქმეები შეადგენს.

საჩივრის სახე	დაუმთავრებელ საქმეთა ნაშთი საანგარიშო პერიოდის დასაწყისისთვის	შემოსულ საქმეთა რაოდენობა	საქმის განსჯადობის მიხედვით გადაცემა	დამთავრებულ საქმეთა რაოდენობა	დაუმთავრებელ საქმეთა ნაშთი
სულ	**6 310**	**15 774**	**8**	**15 932**	**6144**
სააპელაციო საჩივარი	2 046	4 299	6	4783	1556
კერძო საჩივარი	468	3817	2	3950	333
განცხადება ახლად აღმოჩენილ გარემოებათა გამო	1	14	-	14	1
განცხადება განჩინების ბათილად ცნობის თაობაზე	-	8	-	7	1
განცხადება გადაწყვეტილების განმარტების თაობაზე	-	5	-	5	-
განცხადება გადაწყვეტილების (განჩინების) უსწორობის გასწორების თაობაზე	-	14	-	14	-
სხვა სახის განცხადება	-	310	-	196	114
საარბიტრაჟო საქმეები	3795	7307	-	6963	4139

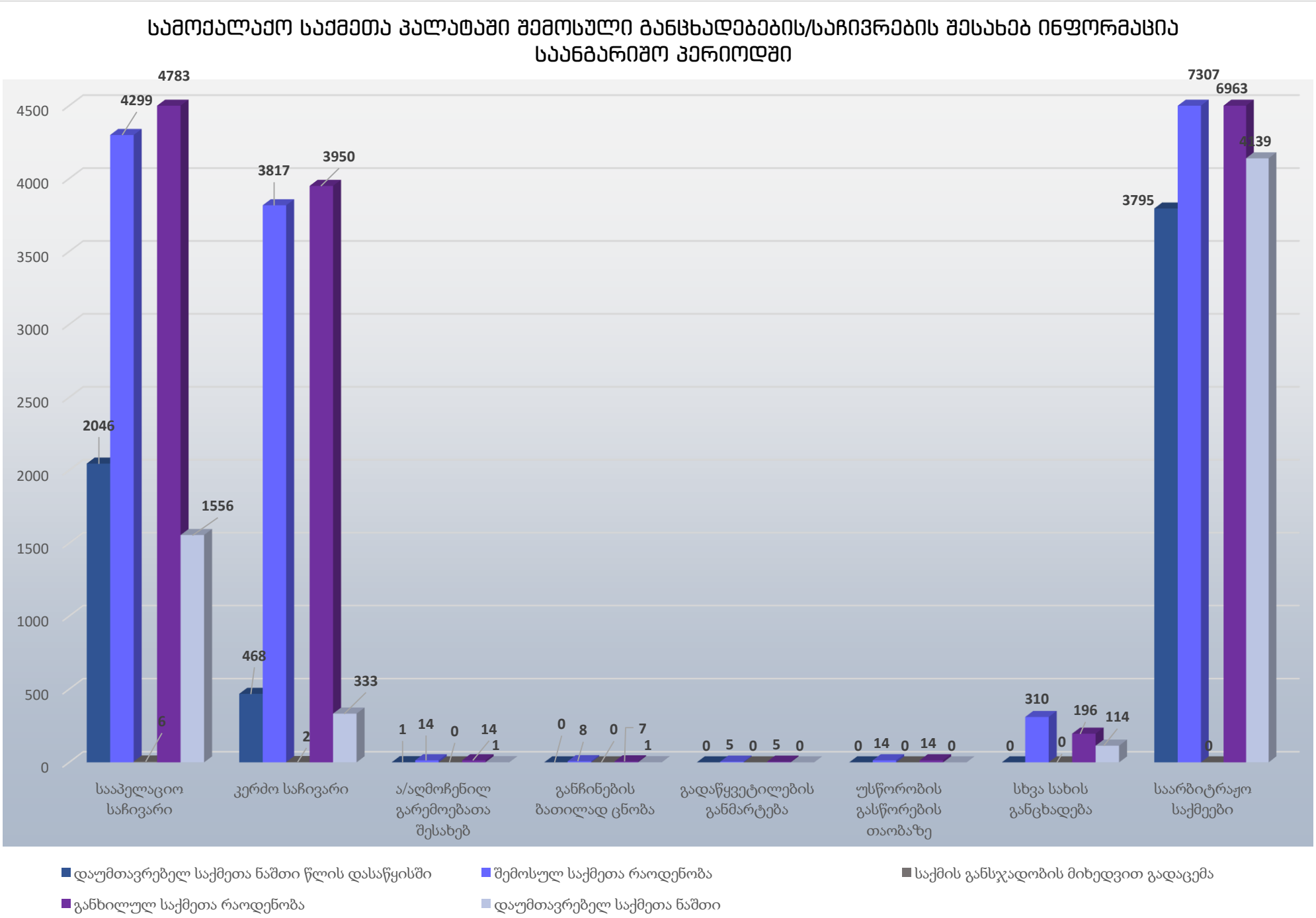
სამოქალაქო საქმეთა პალატაში შემოსული განცხადებების/საჩივრების შესახებ ინფორმაცია
საანგარიშო პერიოდში
4500
4000
3500
3000
2500
2000
1500
1000
500
0
2046
4299
6
4783
1556
468
3817
2
3950
333
1
14
0
14
1
0
8
0
7
1
0
5
0
5
0
0
14
0
14
0
0
310
0
196
114
3795
7307
0
6963
4139
სააპელაციო საჩივარი
კერძო საჩივარი
ა/აღმოჩენილ გარემოებათა შესახებ
განჩინების ბათილად ცნობა
გადაწყვეტილების განმარტება
უსწორობის გასწორების თაობაზე
სხვა სახის განცხადება
საარბიტრაჟო საქმეები
დაუმთავრებელ საქმეთა ნაშთი წლის დასაწყისში
შემოსულ საქმეთა რაოდენობა
საქმის განსჯადობის მიხედვით გადაცემა
განხილულ საქმეთა რაოდენობა
დაუმთავრებელ საქმეთა ნაშთი

4.1. **სამოქალაქო საქმეთა** პალატაში შემოსული საჩივრების/განცხადებების შესახებ ინფორმაცია - 2020 წელი

შემოსული საჩივრები/განცხადებები

6366

განხილვის მაჩვენებელი

47 %

საანგარიშო პერიოდში სამოქალაქო საქმეთა პალატაში სულ შემოვიდა 6366 საჩივარი/განცხადება, რომელთა 50%-ს (3195 საქმე) შეადგენს საარბიტრაჟო საქმეები; სააპელაციო და კერძო საჩივრები კი, შესაბამისად, შემოსული კორესპონდენციის 25%-ს და 24%-ს შეადგენს.

სამოქალაქო საქმეთა პალატამ 2020 წელს სულ განიხილა 5921 საჩივარი/განცხადება, რაც საქმისწარმოების სრული მოცულობის (საანგარიშო პერიოდის დასაწყისისთვის არსებული ნაშთის გათვალისწინებით, სულ - 12676 საჩივარი/განცხადება) 47%-ს უტოლდება. უნდა აღინიშნოს, რომ პალატამ შეძლო სააპელაციო და კერძო საჩივრების საანგარიშო პერიოდში შემოსულ რაოდენობაზე მეტი საჩივრის განხილვა და შესაბამისად, საანგარიშო პერიოდის დასაწყისისთვის არსებული ნაშთი, შესაბამისად, 9%-ით (სააპელაციო საჩივრები) და 28%-ით (კერძო საჩივრები) შეამცირა. რაც შეეხება დაუმთავრებელ საჩივრებს/განცხადებებს, უნდა აღინიშნოს, რომ მათ ძირითად ნაწილს (67%) წარმოადგენს საარბიტრაჟო საქმეები.

საჩივრის სახე	დაუმთავრებელ საქმეთა ნაშთი საანგარიშო წლის დასაწყისისთვის	შემოსულ საქმეთა რაოდენობა	საქმის განსჯადობის მიხედვით გადაცემა	განხილულ საქმეთა რაოდენობა	დაუმთავრებელ საქმეთა ნაშთი
სულ	**6310**	**6366**	**2**	**5921**	**6753**
სააპელაციო საჩივარი	2046	1572	1	1746	1871
კერძო საჩივარი	468	1509	1	1637	339
განცხადება ახლად აღმოჩენილ გარემოებათა გამო	1	8	-	7	2
განცხადება განჩინების ბათილად ცნობის თაობაზე	-	5	-	3	2
განცხადება გადაწყვეტილების განმარტების თაობაზე	-	3	-	2	1
განცხადება გადაწყვეტილების (განჩინების) უსწორობის გასწორების თაობაზე	-	10	-	10	-
სხვა სახის განცხადება	-	64	-	42	22
საარბიტრაჟო საქმეები	3795	3195	-	2474	4516

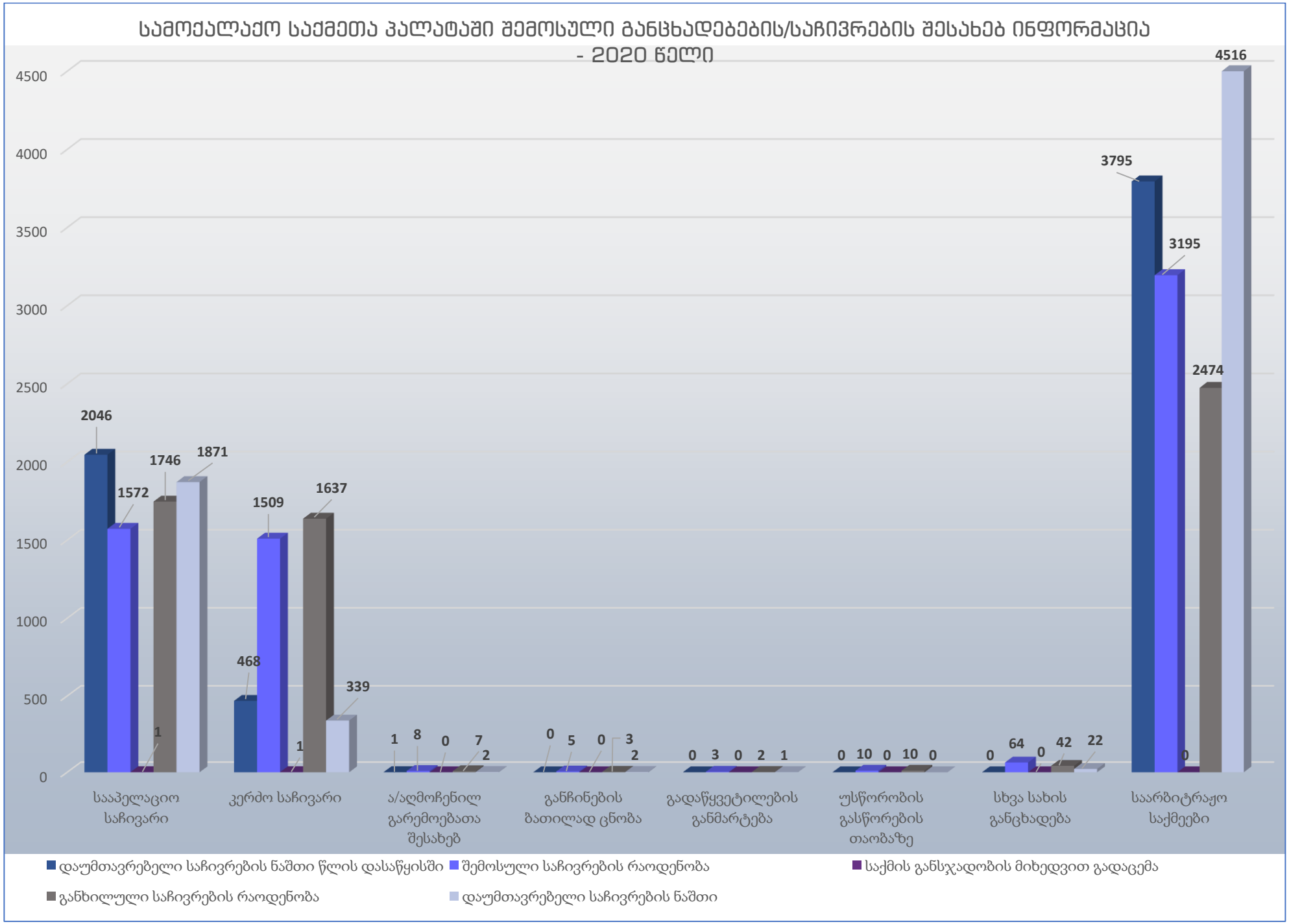
სამოქალაქო საქმეთა პალატაში შემოსული განცხადებების/საჩივრების შესახებ ინფორმაცია - 2020 წელი
4500
4000
3500
3000
2500
2000
1500
1000
500
0
2046
1572
1
1746
1871
468
1509
1
1637
339
1 8 0 7 2
0 5 0 3 2
0 3 0 2 1
0 10 0 10 0
0 64 0 42 22
3795
3195
0
2474
4516
სააპელაციო საჩივარი
კერძო საჩივარი
ა/აღმოჩენილ გარემოებათა შესახებ
განჩინების ბათილად ცნობა
გადაწყვეტილების განმარტება
უსწორობის გასწორების თაობაზე
სხვა სახის განცხადება
საარბიტრაჟო საქმეები
დაუმთავრებელი საჩივრების ნაშთი წლის დასაწყისში
შემოსული საჩივრების რაოდენობა
საქმის განსჯადობის მიხედვით გადაცემა
განხილული საჩივრების რაოდენობა
დაუმთავრებელი საჩივრების ნაშთი

4.2. **სამოქალაქო საქმეთა** პალატაში შემოსული საჩივრების/განცხადებების შესახებ ინფორმაცია - 2021 წელი

შემოსული საჩივრები/განცხადებები

6384

განხილვის მაჩვენებელი

54 %

საანგარიშო პერიოდში სამოქალაქო საქმეთა პალატაში სულ შემოვიდა 6384 საჩივარი/განცხადება, რომელთა 47%-ს შეადგენდა საარბიტრაჟო საქმეები, სააპელაციო და კერძო საჩივრები კი, შესაბამისად, შემოსული კორესპონდენციის 28%-ს და 25%-ს შეადგენს. აღსანიშნავია, რომ პალატამ განიხილა წლის დასაწყისისთვის არსებული ნაშთის და შემოსული კერძო საჩივრების ჯამური რაოდენობის 83% და შეამცირა წლის დასასრულისთვის არსებული ნაშთი.

სამოქალაქო საქმეთა პალატამ 2021 წელს სულ განიხილა 7141 საჩივარი/განცხადება. აღსანიშნავია, რომ 2021 წელს განხილვის წლიური მაჩვენებელი წინა წელთან შედარებით 7%-ით გაიზარდა. ამასთან, პალატამ შეძლო სააპელაციო და კერძო საჩივრების საანგარიშო პერიოდში შემოსულ რაოდენობაზე მეტი საჩივრის განხილვა და შესაბამისად, საანგარიშო პერიოდის დასაწყისისთვის არსებული ნაშთი 13%-ით შეამცირა. რაც შეეხება დაუმთავრებელ საჩივრებს/განცხადებებს, უნდა აღინიშნოს, რომ მათი რაოდენობა საჩივრის სახეების მიხედვით, წლის დასაწყისისთვის არსებულ ოდენობასთან შედარებით, საგრძნობლად შემცირებულია (11%-ით) და დასამთავრებელ საქმეთა ძირითად ნაწილს წარმოადგენს საარბიტრაჟო საქმეები (67%).

საჩივრის სახე	დაუმთავრებელ საქმეთა ნაშთი საანგარიშო წლის დასაწყისისთვის	შემოსულ საქმეთა რაოდენობა	საქმის განსჯადობის მიხედვით გადაცემა	განხილულ საქმეთა რაოდენობა	დაუმთავრებელ საქმეთა ნაშთი
სულ	**6753**	**6384**	**3**	**7141**	**5993**
სააპელაციო საჩივარი	1871	1761	3	2017	1612
კერძო საჩივარი	339	1599	-	1612	326
განცხადება ახლად აღმოჩენილ გარემოებათა გამო	2	4	-	5	1
განცხადება განჩინების ბათილად ცნობის თაობაზე	2	2	-	3	1
განცხადება გადაწყვეტილების განმარტების თაობაზე	1	2	-	2	1
განცხადება გადაწყვეტილების (განჩინების) უსწორობის გასწორების თაობაზე	-	4	-	4	-
სხვა სახის განცხადება	22	38	-	43	17
საარბიტრაჟო საქმეები	4516	2974	-	3455	4035

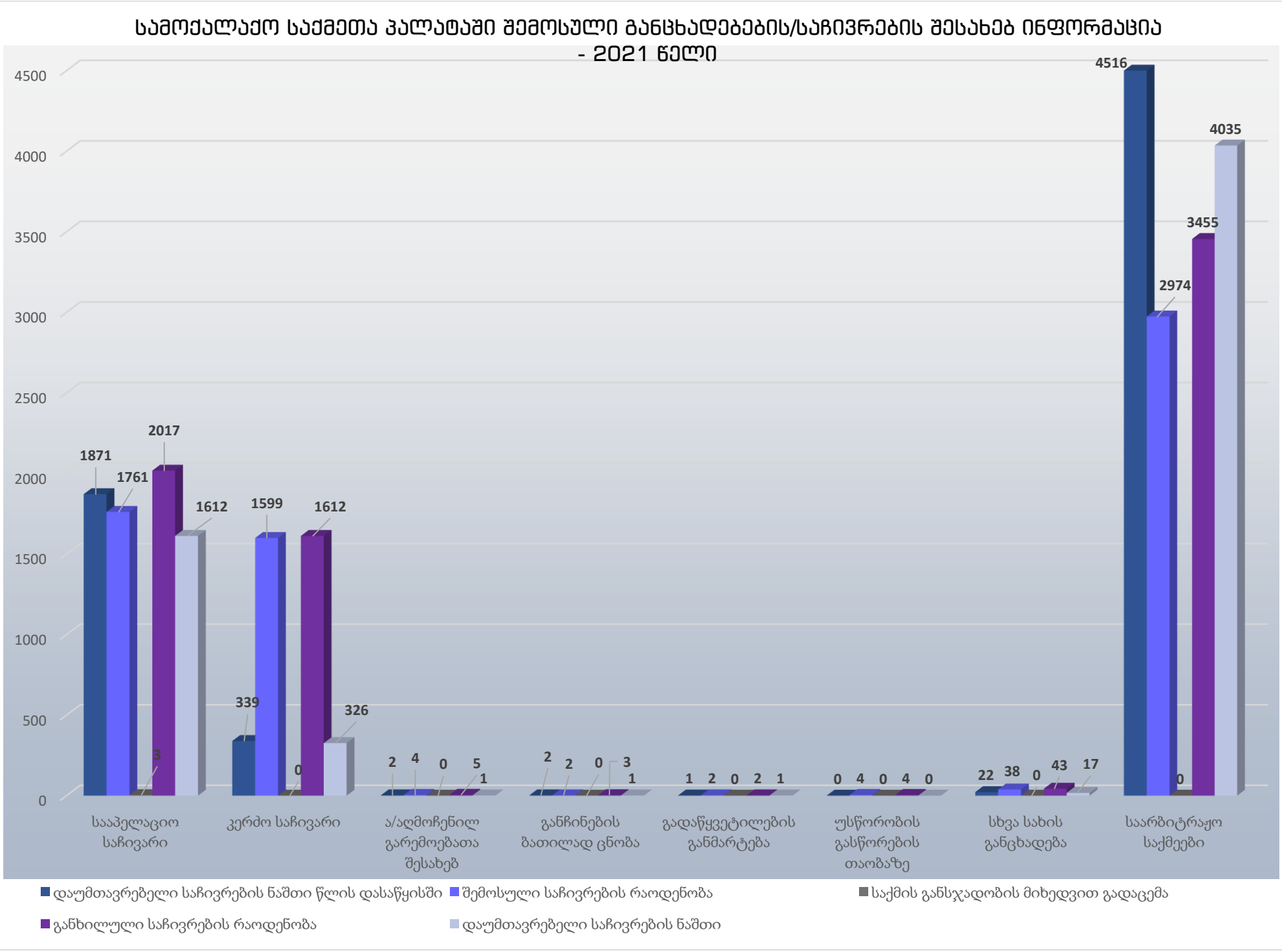
სამოქალაქო საქმეთა პალატაში შემოსული განცხადებების/საჩივრების შესახებ ინფორმაცია - 2021 წელი
4500
4000
3500
3000
2500
2000
1500
1000
500
0
1871
1761
2017
3
1612
339
1599
0
1612
326
2 4 0 5 1
2 2 0 3 1
1 2 0 2 1
0 4 0 4 0
22 38 0 43 17
4516
2974
0
3455
4035
სააპელაციო საჩივარი
კერძო საჩივარი
ა/აღმოჩენილ გარემოებათა შესახებ
განჩინების ბათილად ცნობა
გადაწყვეტილების განმარტება
უსწორობის გასწორების თაობაზე
სხვა სახის განცხადება
საარბიტრაჟო საქმეები
დაუმთავრებელი საჩივრების ნაშთი წლის დასაწყისში
შემოსული საჩივრების რაოდენობა
საქმის განსჯადობის მიხედვით გადაცემა
განხილული საჩივრების რაოდენობა
დაუმთავრებელი საჩივრების ნაშთი

4.3. **სამოქალაქო საქმეთა** პალატაში შემოსული საჩივრების/განცხადებების შესახებ ინფორმაცია - 2022 (იანვარი - მაისი)

შემოსული საჩივრები/განცხადებები

3024

განხილვის მაჩვენებელი

32 %

საანგარიშო პერიოდში სამოქალაქო საქმეთა პალატაში სულ შემოვიდა 3024 საჩივარი/განცხადება, რომელთა 38%-ს შეადგენდა საარბიტრაჟო საქმეები, სააპელაციო და კერძო საჩივრები კი, შესაბამისად, შემოსული კორესპონდენციის 32%-ს და 24%-ს შეადგენს.

სააპელაციო საჩივრების შემთხვევაში, სამოქალაქო საქმეთა პალატამ განიხილა საანგარიშო პერიოდის დასაწყისისთვის არსებული ნაშთის და შემოსული საჩივრების ჯამური რაოდენობის 40% და შედეგად, დაუმთავრებელი საქმეების ოდენობა შეამცირა 4%-ით. კერძო საჩივრების შემთხვევაში, პალატამ განიხილა წლის დასაწყისისთვის არსებული ნაშთის და შემოსული საჩივრების ჯამური ოდენობის 68%. რაც შეეხება დაუმთავრებელ საჩივრებს/განცხადებებს, უნდა აღინიშნოს, რომ წინა წლის მსგავსად, დასამთავრებელ საქმეთა ძირითად ნაწილს წარმოადგენს საარბიტრაჟო საქმეები (67%).

საჩივრის სახე	დაუმთავრებელ საქმეთა ნაშთი საანგარიშო წლის დასაწყისისთვის	შემოსულ საქმეთა რაოდენობა	საქმის განსჯადობის მიხედვით გადაცემა	განხილულ საქმეთა რაოდენობა	დაუმთავრებელ საქმეთა ნაშთი
სულ	**5993**	**3024**	**3**	**2870**	**6144**
სააპელაციო საჩივარი	1612	966	2	1020	1556
კერძო საჩივარი	326	709	1	701	333
განცხადება ახლად აღმოჩენილ გარემოებათა გამო	1	2	-	2	1
განცხადება განჩინების ბათილად ცნობის თაობაზე	1	1	-	1	1
განცხადება გადაწყვეტილების განმარტების თაობაზე	1	-	-	1	-
განცხადება გადაწყვეტილების (განჩინების) უსწორობის გასწორების თაობაზე	-	-	-	-	-
სხვა სახის განცხადება	17	208	-	111	114
საარბიტრაჟო საქმეები	4035	1138	-	1034	4139

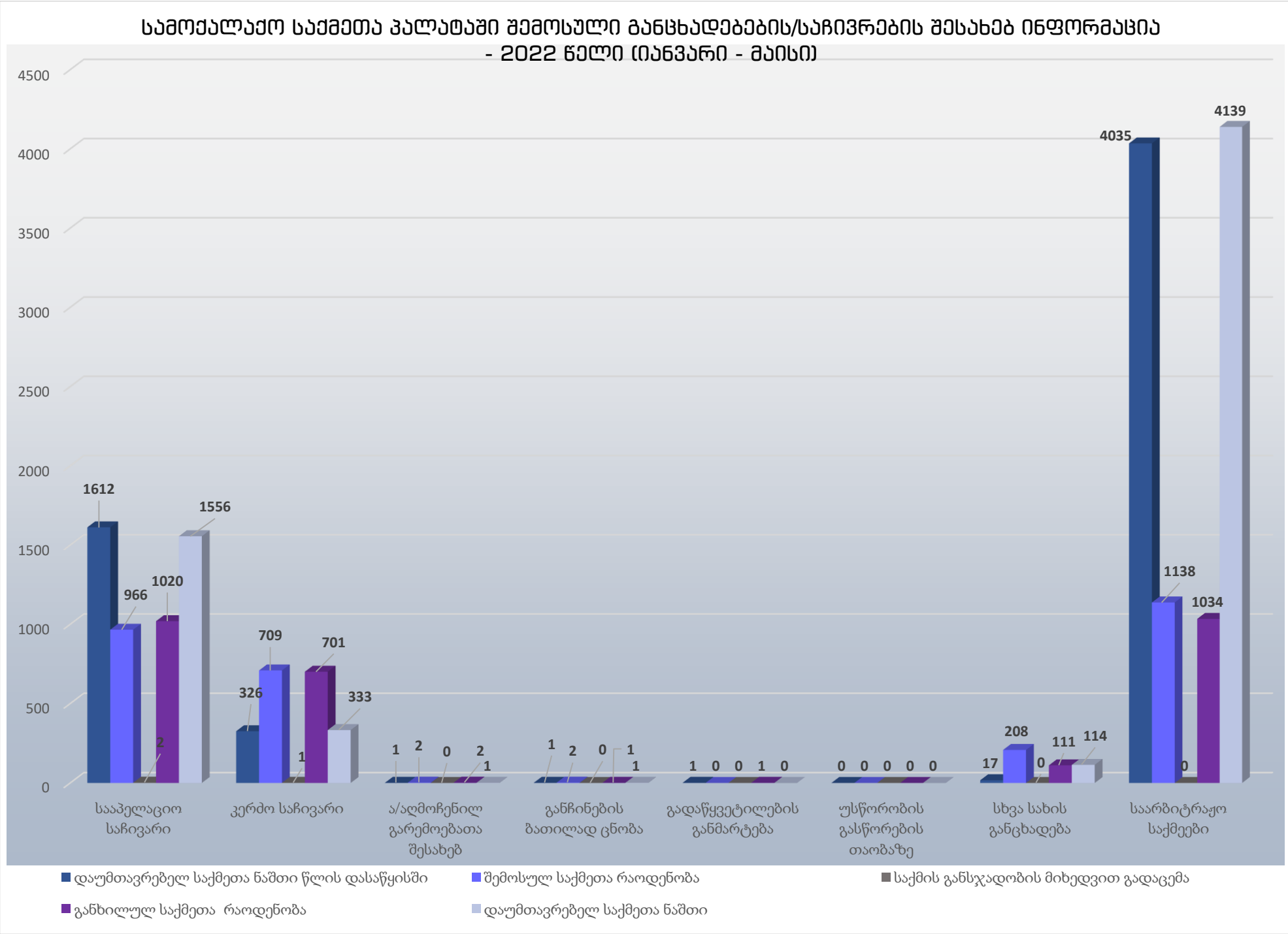
სამოქალაქო საქმეთა პალატაში შემოსული განცხადებების/საჩივრების შესახებ ინფორმაცია
- 2022 წელი (იანვარი - მაისი)
4500
4000
3500
3000
2500
2000
1500
1000
500
0
1612
966
2
1020
1556
326
709
1
701
333
1
2
0
2
1
1
2
0
1
1
1
0
0
1
0
0
0
0
0
0
17
208
0
111
114
4035
1138
0
1034
4139
სააპელაციო საჩივარი
კერძო საჩივარი
ა/აღმოჩენილ გარემოებათა შესახებ
განჩინების ბათილად ცნობა
გადაწყვეტილების განმარტება
უსწორობის გასწორების თაობაზე
სხვა სახის განცხადება
საარბიტრაჟო საქმეები
დაუმთავრებელ საქმეთა ნაშთი წლის დასაწყისში
შემოსულ საქმეთა რაოდენობა
საქმის განსჯადობის მიხედვით გადაცემა
განხილულ საქმეთა რაოდენობა
დაუმთავრებელ საქმეთა ნაშთი

4.4. საანგარიშო პერიოდში **სამოქალაქო საქმეთა** პალატაში შემოსული საჩივრების/განცხადებების განხილვის სტატისტიკის შედარებითი ანალიზი

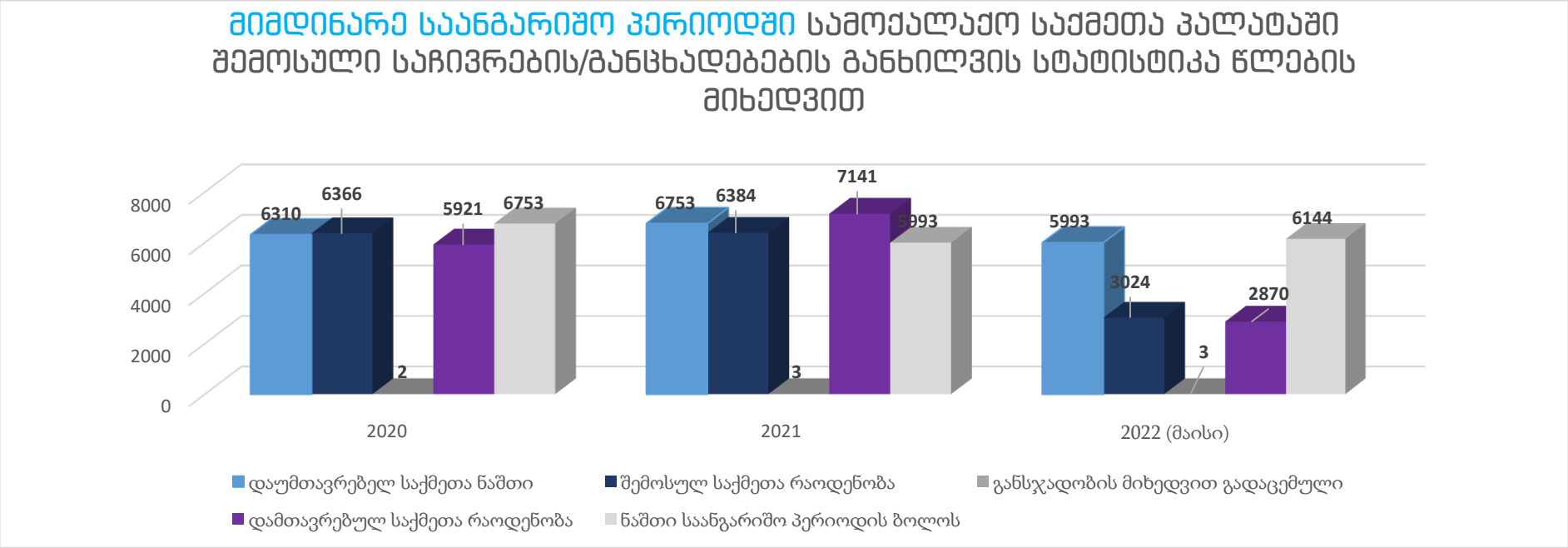

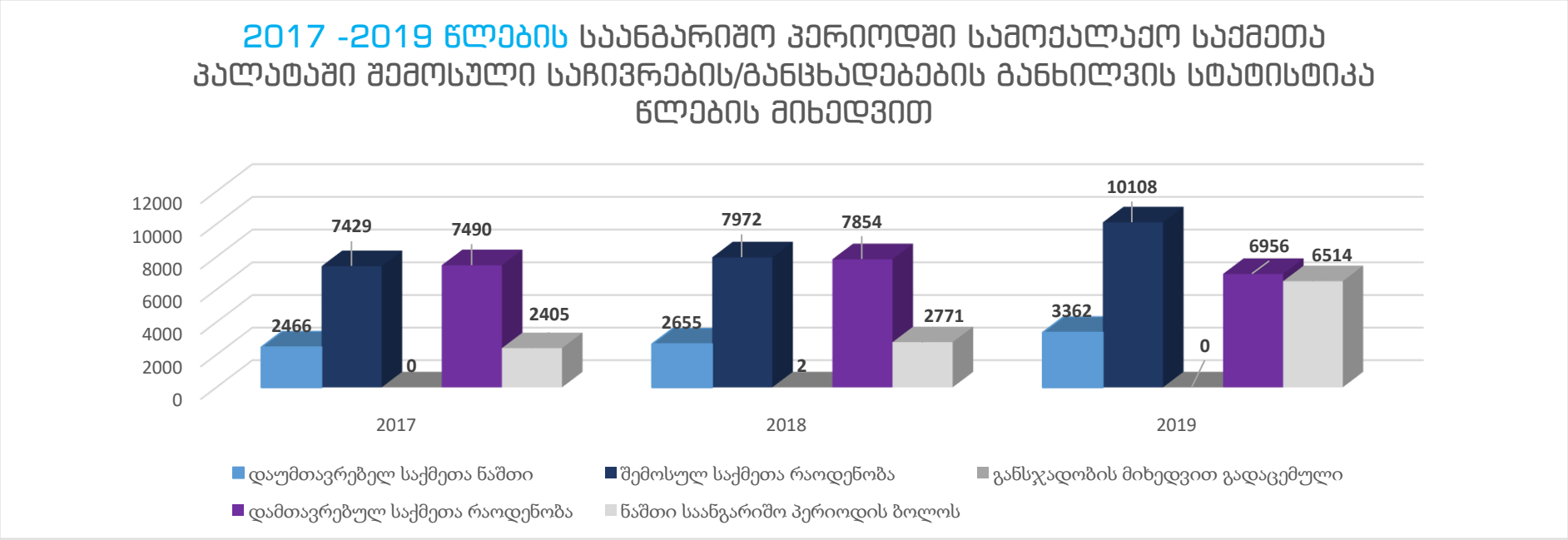

5. საანგარიშო პერიოდში **ადმინისტრაციულ საქმეთა** პალატაში შემოსული საჩივრების/განცხადებების შესახებ ზოგადი ინფორმაცია: იანვარი 2020 - მაისი 2022

შემოსული საჩივრები/განცხადებები

9283

განხილვის მაჩვენებელი

86 %

საანგარიშო პერიოდში ადმინისტრაციულ საქმეთა პალატაში სულ შემოვიდა 9283 საჩივარი/განცხადება, რომელთა 44%-ს შეადგენს სააპელაციო საჩივრები, 26%-ს კი - ადმინისტრაციული სამართალდარღვევების შესახებ საქმეები. მოცემულ საანგარიშო პერიოდში პალატამ ჯამში განიხილა 9334 საჩივარი/განცხადება, შემოსული და ნაშთის სახით არსებულ საქმეთა ჯამური ოდენობის 86%-ს შეადგენს.

აქვე, მნიშვნელოვანია, რომ პალატამ განიხილა ადმინისტრაციული სამართალდარღვევების საქმეებზე საანგარიშო პერიოდის დასაწყისისთვის არსებული ნაშთის და შემოსული საჩივრების ჯამური ოდენობის 95%. უნდა აღინიშნოს, რომ სააპელაციო საჩივრების შემთხვევაში, პალატამ განიხილა საანგარიშო პერიოდის დასაწყისისთვის არსებული ნაშთის და 2022 წლის მაისის მდგომარეობით შემოსული საჩივრების/განცხადებების ჯამური ოდენობის 79% და შედეგად, საანგარიშო პერიოდის დასასრულისთვის არსებული ნაშთი შეამცირა 20%-ით. რაც შეეხება კერძო საჩივრებს, პალატამ განიხილა საანგარიშო პერიოდის დასაწყისში არსებული ნაშთის და შემოსული კერძო საჩივრების ჯამური ოდენობის 92%. მთლიანობაში, საანგარიშო პერიოდის დასაწყისისთვის არსებული დაუმთავრებელი საჩივრების ნაშთი შემცირებულია.

საჩივრის სახე	დაუმთავრებელ საქმეთა ნაშთი საანგარიშო წლის დასაწყისისთვის	შემოსულ საქმეთა რაოდენობა	საქმის განსჯადობის მიხედვით გადაცემა	განხილულ საქმეთა რაოდენობა	დაუმთავრებელ საქმეთა ნაშთი
სულ	**1572**	**9283**	**8**	**9 334**	**1513**
სააპელაციო საჩივარი	1421	4111	6	4389	1137
კერძო საჩივარი	107	2593	-	2 491	209
განცხადება ახლად აღმოჩენილ გარემოებათა გამო	-	18	1	15	2
განცხადება განჩინების ბათილად ცნობის თაობაზე	-	6	1	4	1
განცხადება გადაწყვეტილების განმარტების თაობაზე	-	17	-	16	1
განცხადება გადაწყვეტილების (განჩინების) უსწორობის გასწორების თაობაზე	-	8	-	6	2
სხვა სახის განცხადება	-	90	-	62	28
ადმინისტრაციული სამართალდარღვევის საქმეები	44	2440	-	2351	133

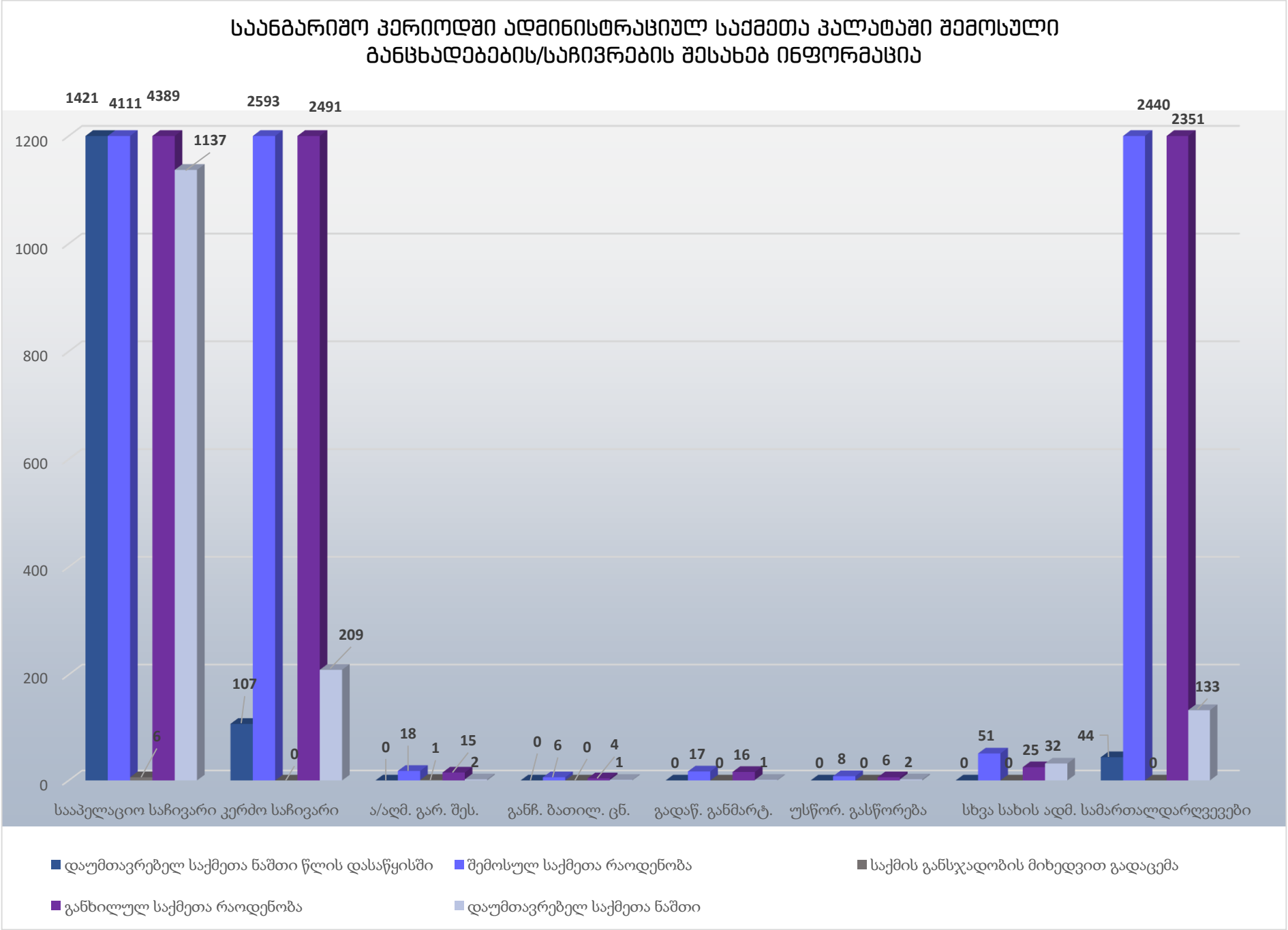
საანგარიშო პერიოდში ადმინისტრაციულ საქმეთა პალატაში შემოსული
განცხადებების/საჩივრების შესახებ ინფორმაცია
1421
4111
4389
6
1137
2593
0
107
2491
209
0
18
1
15
2
0
6
0
4
1
0
17
0
16
1
0
8
0
6
2
0
51
0
25
32
44
2440
0
2351
133
1200
1000
800
600
400
200
0
სააპელაციო საჩივარი
კერძო საჩივარი
ა/აღმ. გარ. შეს.
განჩ. ბათილ. ცნ.
გადაწ. განმარტ.
უსწორ. გასწორება
სხვა სახის ადმ. სამართალდარღვევები
დაუმთავრებელ საქმეთა ნაშთი წლის დასაწყისში
შემოსულ საქმეთა რაოდენობა
საქმის განსჯადობის მიხედვით გადაცემა
განხილულ საქმეთა რაოდენობა
დაუმთავრებელ საქმეთა ნაშთი

5.1. **ადმინისტრაციულ საქმეთა** პალატაში შემოსული საჩივრების/განცხადებების შესახებ ინფორმაცია - 2020 წელი

შემოსული საჩივრები/განცხადებები

3568

განხილვის მაჩვენებელი

64 %

საანგარიშო პერიოდში ადმინისტრაციულ საქმეთა პალატაში სულ შემოვიდა 3568 საჩივარი/განცხადება, რომელთა 46%-ს შეადგენს სააპელაციო საჩივრები. 2020 წელს პალატამ განიხილა 3296 საჩივარი/განცხადება, რაც საანგარიშო პერიოდის დასაწყისისთვის არსებული ნაშთის გათვალისწინებით, საქმისწარმოების სრული მოცულობის 64%-ს შეადგენს. უნდა აღინიშნოს, რომ კერძო საჩივრების შემთხვევაში პალატამ განიხილა საანგარიშო პერიოდის დასაწყისისთვის არსებული ნაშთის და 2020 წელს შემოსული საჩივრების ჯამური ოდენობის 87%. აქვე, მნიშვნელოვანია, რომ პალატამ განიხილა ადმინისტრაციული სამართალდარღვევების საქმეებზე 2020 წელს შემოსული საჩივრების სრულ ოდენობაზე მეტი საჩივარი (972 საჩივარი) და 16%-ით შეამცირა საანგარიშო პერიოდის დასაწყისისთვის არსებული ნაშთი.

საჩივრის სახე	დაუმთავრებელი საჩივრების ნაშთი საანგარიშო წლის დასაწყისისთვის	შემოსული საჩივრების რაოდენობა	საქმის განსჯადობის მიხედვით გადაცემა	განხილული საჩივრების რაოდენობა	დაუმთავრებელი საჩივრების ნაშთი
სულ	**1572**	**3568**	**3**	**3296**	**1841**
სააპელაციო საჩივარი	1421	1631	2	1385	1665
კერძო საჩივარი	107	928	-	903	132
განცხადება ახლად აღმოჩენილ გარემოებათა გამო	-	11	1	8	2
განცხადება განჩინების ბათილად ცნობის თაობაზე	-	3	-	2	1
განცხადება გადაწყვეტილების განმარტების თაობაზე	-	9	-	8	1
განცხადება გადაწყვეტილების (განჩინების) უსწორობის გასწორების თაობაზე	-	2	-	2	-
სხვა სახის განცხადება	-	19	-	16	3
ადმინისტრაციული სამართალდარღვევის საქმეები	44	965	-	972	37

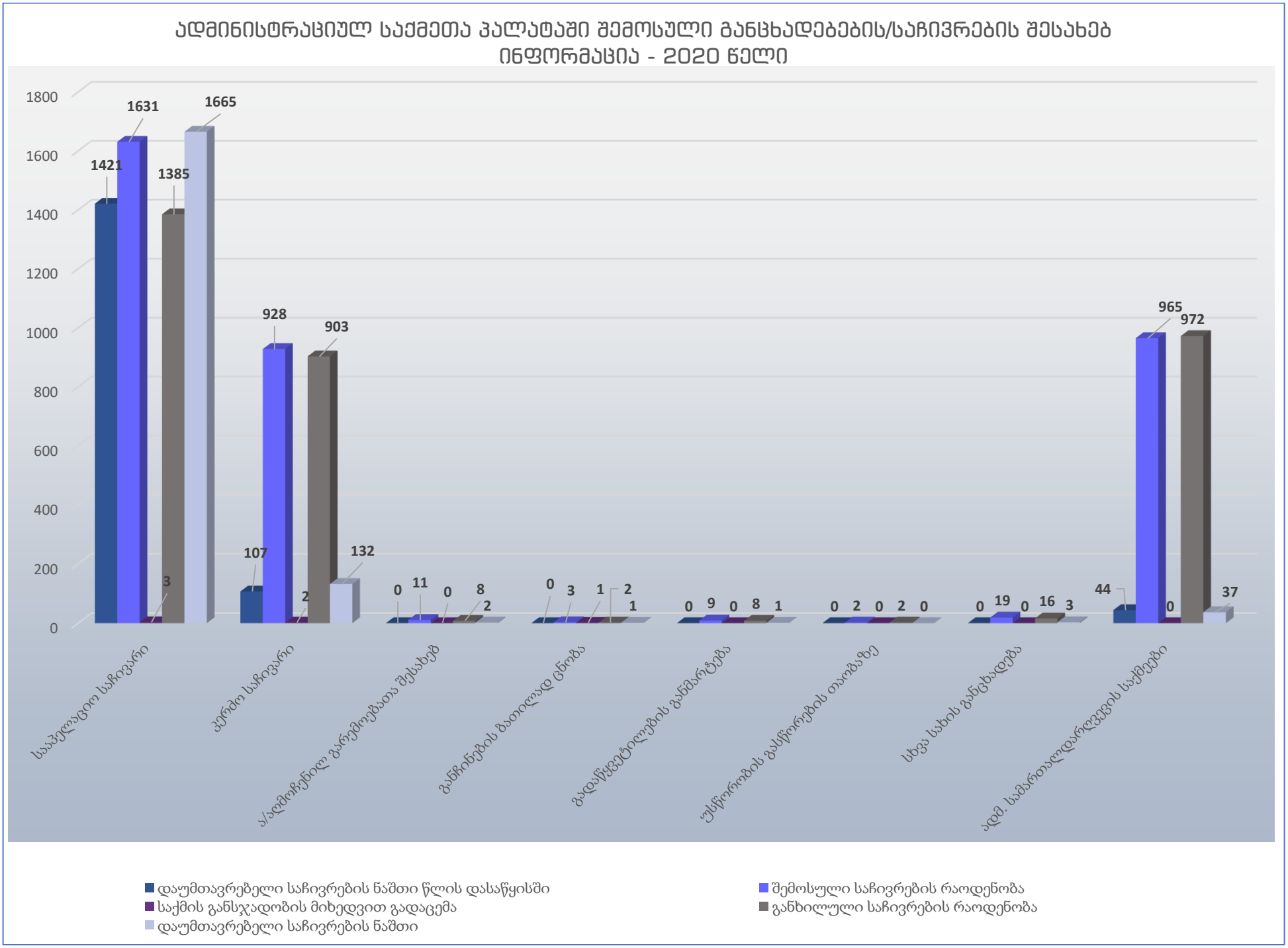
ადმინისტრაციულ საქმეთა პალატაში შემოსული განცხადებების/საჩივრების შესახებ ინფორმაცია - 2020 წელი
1800
1600
1400
1200
1000
800
600
400
200
0
1421
1631
3
1385
1665
107
928
2
903
132
0
11
0
8
2
0
3
1
2
1
0
9
0
8
1
0
2
0
2
0
0
19
0
16
3
44
965
0
972
37
საპელაციო საჩივარი
პერმო საჩივარი
ა/აღმოჩენილ გარემოებათა შესახებ
განჩინების ბათილად ცნობა
გადაწყვეტილების განმარტება
უსწორობის გასწორების თაობაზე
სხვა სახის განცხადება
ადმ. სამართალდარღვევის საქმეები
დაუმთავრებელი საჩივრების ნაშთი წლის დასაწყისში
შემოსული საჩივრების რაოდენობა
საქმის განსჯადობის მიხედვით გადაცემა
განხილული საჩივრების რაოდენობა
დაუმთავრებელი საჩივრების ნაშთი

5.2. **ადმინისტრაციულ საქმეთა** პალატაში შემოსული საჩივრების/განცხადებების შესახებ ინფორმაცია - 2021 წელი

შემოსული საჩივრები/განცხადებები

3768

განხილვის მაჩვენებელი

74 %

საანგარიშო პერიოდში ადმინისტრაციულ საქმეთა პალატაში სულ შემოვიდა 3768 საჩივარი/განცხადება, რომელთა 44%-ს შეადგენს სააპელაციო საჩივრები. 2021 წელს პალატამ განიხილა 4141 საჩივარი/განცხადება, რაც 2020 წლის შესაბამის მაჩვენებელს (3296) მნიშვნელოვნად აღემატება (26%-ით). უნდა აღინიშნოს, რომ სააპელაციო საჩივრების შემთხვევაში, პალატამ განიხილა საანგარიშო პერიოდის დასაწყისისთვის არსებული ნაშთის და 2021 წელს შემოსული საჩივრების ჯამური ოდენობის 64%, კერძო საჩივრების შემთხვევაში კი - საჩივრების ჯამური ოდენობის 85%. აქვე, მნიშვნელოვანია, რომ პალატამ განიხილა ადმინისტრაციული სამართალდარღვევების საქმეებზე 2020 წელს შემოსული საჩივრების სრულ ოდენობაზე მეტი საჩივარი (949 საჩივარი) და 24%-ით შეამცირა საანგარიშო პერიოდის დასაწყისისთვის არსებული ნაშთი. უნდა აღინიშნოს, რომ განხილვის წლიური მაჩვენებელი 2020 წელთან შედარებით 10%-ითაა გაზრდილი; მთლიანობაში კი, წლის დასაწყისისთვის არსებული დაუმთავრებელი საჩივრების ნაშთი შემცირებულია 21%-ით.

საჩივრის სახე	დაუმთავრებელი საჩივრების ნაშთი საანგარიშო წლის დასაწყისისთვის	შემოსული საჩივრების რაოდენობა	ქმის განსჯადობის მიხედვით გადაცემა	განხილული საჩივრების რაოდენობა	დაუმთავრებელი საჩივრების ნაშთი
სულ	**1841**	**3768**	**4**	**4141**	**1464**
სააპელაციო საჩივარი	1665	1660	4	2087	1234
კერძო საჩივარი	132	1140	-	1077	195
განცხადება ახლად აღმოჩენილ გარემოებათა გამო	2	5	-	7	-
განცხადება განჩინების ბათილად ცნობის თაობაზე	1	-	-	1	-
განცხადება გადაწყვეტილების განმარტების თაობაზე	1	2	-	3	-
განცხადება გადაწყვეტილების (განჩინების) უსწორობის გასწორების თაობაზე	-	3	-	2	1
სხვა სახის განცხადება	3	18	-	15	6
ადმინისტრაციული სამართალდარღვევის საქმეები	37	940	-	949	28

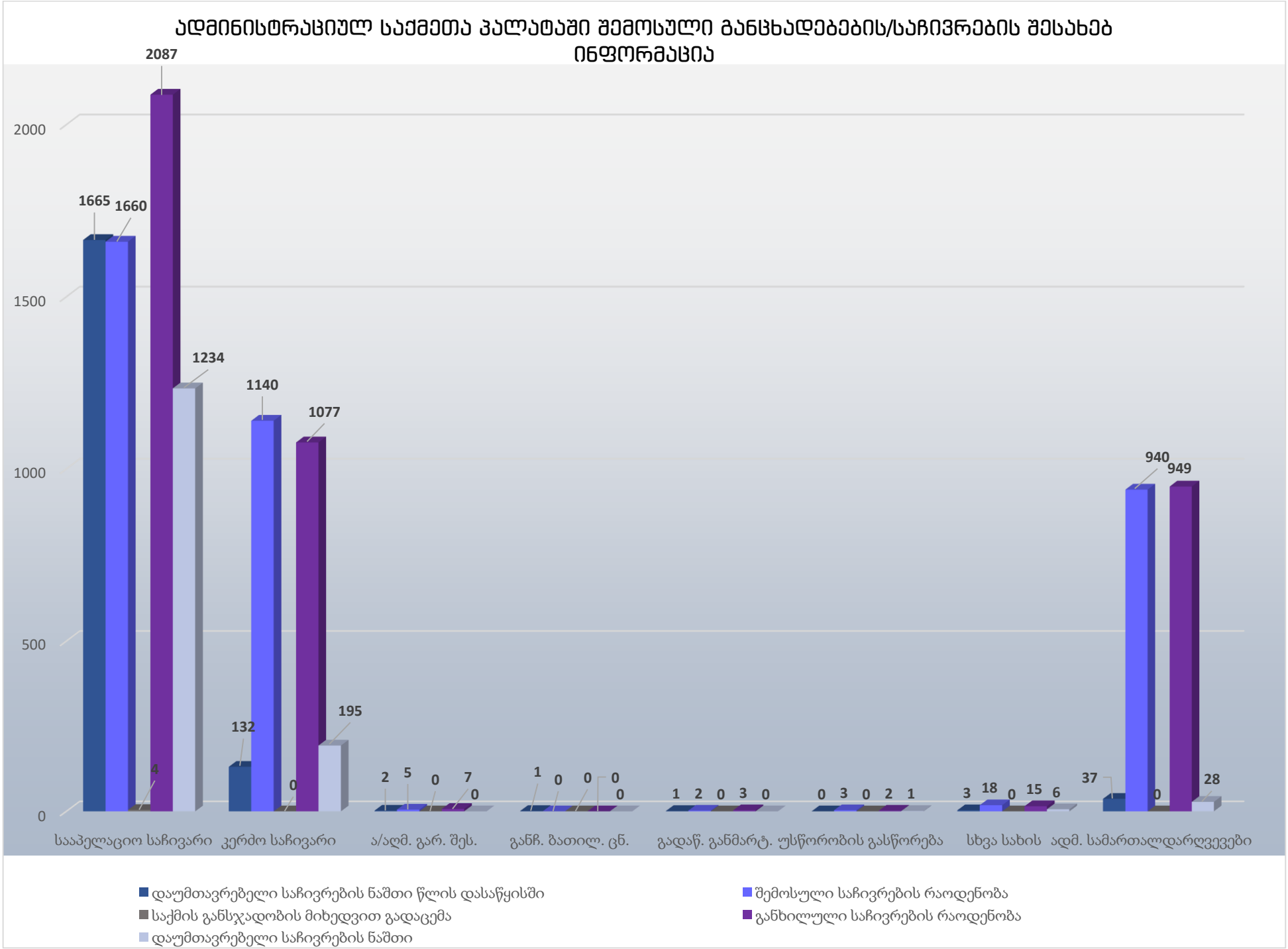
ადმინისტრაციულ საქმეთა პალატაში შემოსული განცხადებების/საჩივრების შესახებ ინფორმაცია
2087
1665
1660
1234
1140
1077
195
132
4
0
2
5
0
7
0
1
0
0
0
0
1
2
0
3
0
0
3
0
2
1
3
18
0
15
6
37
940
949
0
28
2000
1500
1000
500
0
სააპელაციო საჩივარი
კერძო საჩივარი
ა/აღმ. გარ. შეს.
განჩ. ბათილ. ცნ.
გადაწ. განმარტ.
უსწორობის გასწორება
სხვა სახის
ადმ. სამართალდარღვევები
დაუმთავრებელი საჩივრების ნაშთი წლის დასაწყისში
შემოსული საჩივრების რაოდენობა
საქმის განსჯადობის მიხედვით გადაცემა
განხილული საჩივრების რაოდენობა
დაუმთავრებელი საჩივრების ნაშთი

5.3. **ადმინისტრაციულ საქმეთა** პალატაში შემოსული საჩივრების/განცხადებების შესახებ ინფორმაცია - იანვარი - მაისი 2022 წელი

შემოსული საჩივრები/განცხადებები

1947

განხილვის მაჩვენებელი

56 %

საანგარიშო პერიოდში ადმინისტრაციულ საქმეთა პალატაში სულ შემოვიდა 1947 საჩივარი/განცხადება, რომელთა 42%-ს შეადგენს სააპელაციო საჩივრები, 27%-ს - კერძო საჩივრები, ადმინისტრაციულ სამართალდარღვევებთან დაკავშირებული საქმეები კი 28%-ს. ამ პერიოდში პალატამ განიხილა 1897 საჩივარი/განცხადება, რაც არსებული ნაშთის და შემოსული საქმეების ჯამური ოდენობის 56%-ს შეადგენს. აქვე, მნიშვნელოვანია, რომ პალატამ განიხილა ადმინისტრაციული სამართალდარღვევების საქმეებზე საანგარიშო პერიოდის დასაწყისისთვის არსებული ნაშთის და შემოსული საჩივრების ჯამური ოდენობის 76%. უნდა აღინიშნოს, რომ სააპელაციო საჩივრების შემთხვევაში, პალატამ განიხილა საანგარიშო პერიოდის დასაწყისისთვის არსებული ნაშთის და 2022 წლის მაისის მდგომარეობით შემოსული საჩივრების/განცხადებების ჯამური ოდენობის 45%, კერძო საჩივრების შემთხვევაში კი, საანგარიშო პერიოდის დასაწყისში არსებული ნაშთის და შემოსული საჩივრების/განცხადებების ჯამური ოდენობის 71%- იქნა განხილული.

საჩივრის სახე	დაუმთავრებელი საჩივრების ნაშთი საანგარიშო წლის დასაწყისისთვის	შემოსული საჩივრების რაოდენობა	საქმის განსჯადობის მიხედვით გადაცემა	განხილული საჩივრების რაოდენობა	დაუმთავრებელი საჩივრების ნაშთი
სულ	**1464**	**1947**	**1**	**1897**	**1513**
სააპელაციო საჩივარი	1234	820	-	917	1137
კერძო საჩივარი	195	525	-	511	209
განცხადება ახლად აღმოჩენილ გარემოებათა გამო	-	2	-	-	2
განცხადება განჩინების ბათილად ცნობის თაობაზე	-	3	1	1	1
განცხადება გადაწყვეტილების განმარტების თაობაზე	-	6	-	5	1
განცხადება გადაწყვეტილების (განჩინების) უსწორობის გასწორების თაობაზე	1	3	-	2	2
სხვა სახის განცხადება	6	53	-	31	28
ადმინისტრაციული სამართალდარღვევის საქმეები	28	535	-	430	133

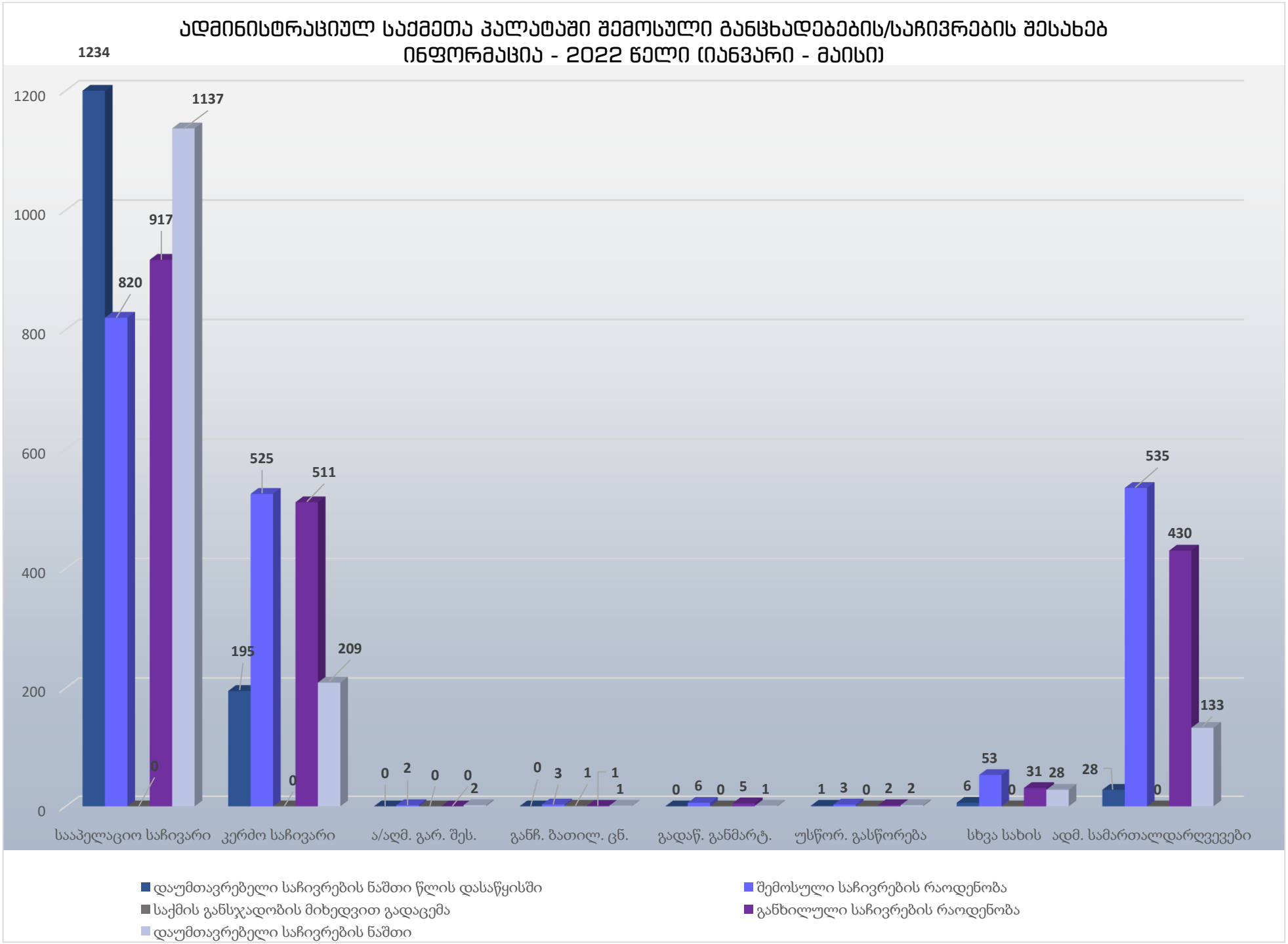
ადმინისტრაციულ საქმეთა პალატაში შემოსული განცხადებების/საჩივრების შესახებ ინფორმაცია - 2022 წელი (იანვარი - მაისი)
1200
1000
800
600
400
200
0
1234
820
0
917
1137
195
525
0
511
209
0
2
0
0
2
0
3
1
1
1
0
6
0
5
1
1
3
0
2
2
6
53
0
31
28
28
535
0
430
133
სააპელაციო საჩივარი
კერძო საჩივარი
ა/აღმ. გარ. შეს.
განჩ. ბათილ. ცნ.
გადაწ. განმარტ.
უსწორ. გასწორება
სხვა სახის
ადმ. სამართალდარღვევები
დაუმთავრებელი საჩივრების ნაშთი წლის დასაწყისში
შემოსული საჩივრების რაოდენობა
საქმის განსჯადობის მიხედვით გადაცემა
განხილული საჩივრების რაოდენობა
დაუმთავრებელი საჩივრების ნაშთი

5.4. საანგარიშო პერიოდში **ადმინისტრაციულ საქმეთა** პალატაში შემოსული საჩივრების/განცხადებების განხილვის სტატისტიკის შედარებითი ანალიზი

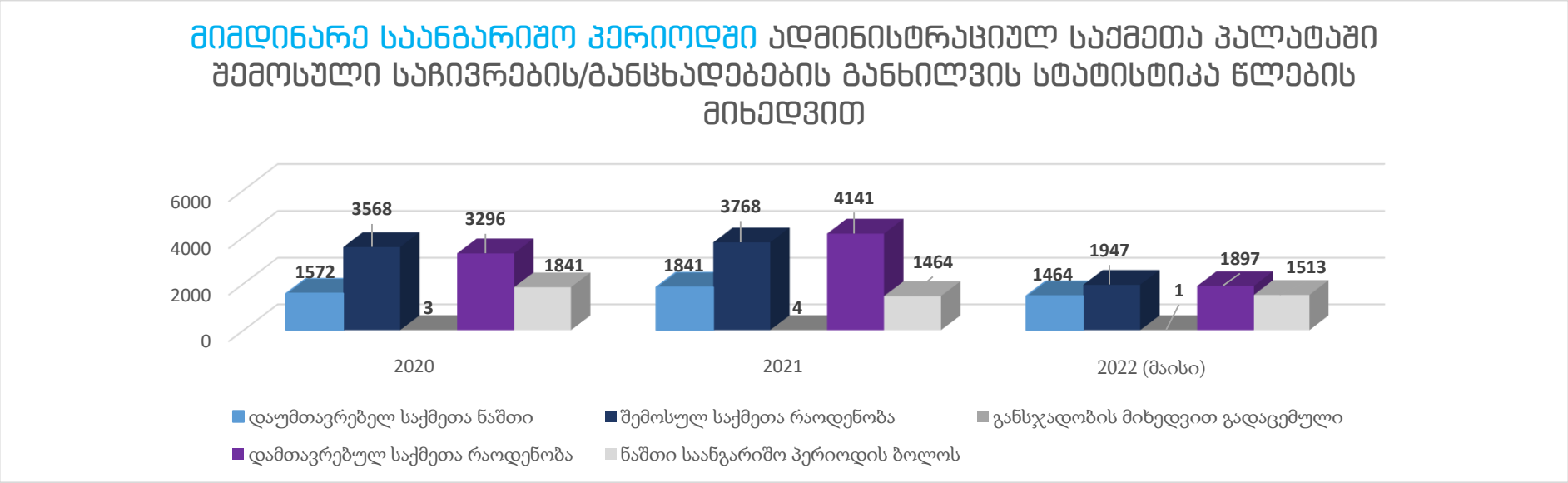

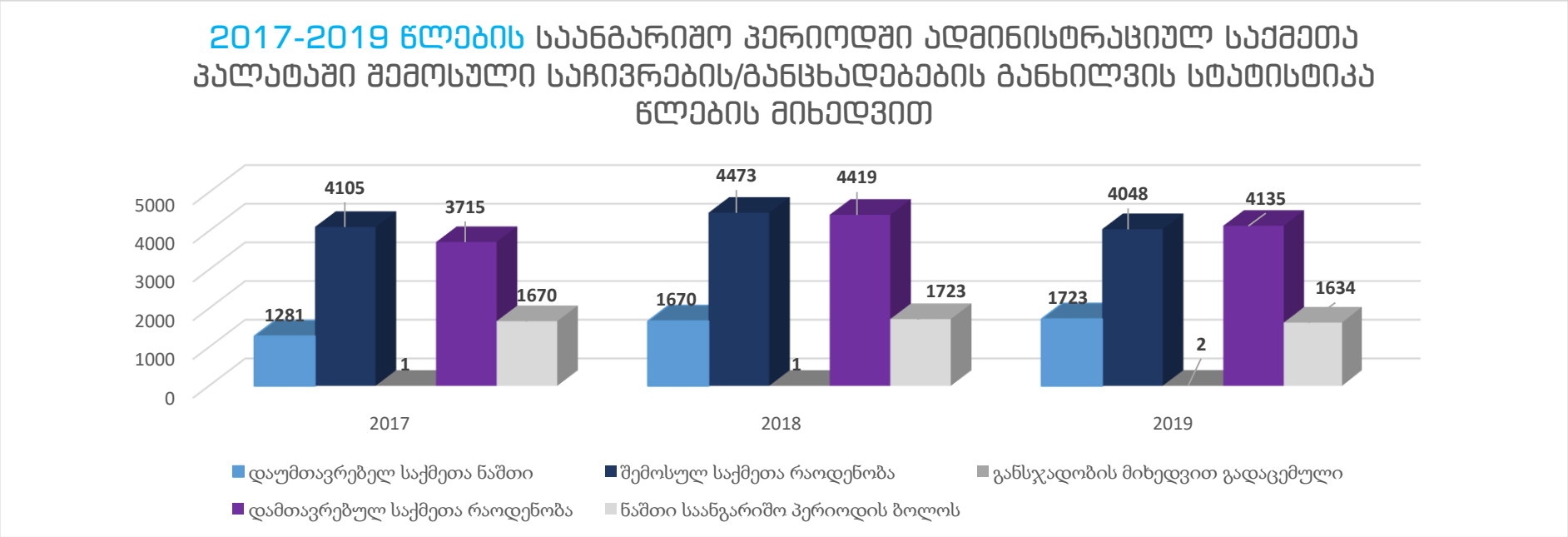

6. საანგარიშო პერიოდში საჯარო ინფორმაციის გაცემის მოთხოვნით შემოსული განცხადებების შესახებ ინფორმაცია: იანვარი 2020 - მაისი 2022

შემოსული განცხადებები

917

სრულად/ნაწილობრივ დაკმაყოფილებული

85 %

საანგარიშო პერიოდში თბილისის სააპელაციო სასამართლოში საჯარო ინფორმაციის გაცემის მოთხოვნით სულ შემოვიდა 917 განცხადება. აღნიშნული მაჩვენებელი ჩამოუვარდება წინა საანგარიშო პერიოდის (2017-2019 წწ.) მონაცემს (1030). აღსანიშნავია, რომ, თბილისის სააპელაციო სასამართლო ინარჩუნებს საჯარო ინფორმაციის გაცემის მოთხოვნით შემოსული განცხადებების სრულად ან ნაწილობრივ დაკმაყოფილების მაღალ მაჩვენებელს, რომელიც მოცემული საანგარიშო პერიოდისთვის, საშუალოდ 85%-ს შეადგენს, 2022 წლის პირველი ხუთი თვის მონაცემით კი 93%-ს უტოლდება. აღნიშნული მონაცემები და საჯარო ინფორმაციის დაკმაყოფილებაზე უარის თქმის შესახებ გადაწყვეტილებების წილის სიმცირე ნათლად მიუთითებს, რომ თბილისის სააპელაციო სასამართლო 2020-2022 წლების საანგარიშო პერიოდშიც მაღალ დონეზე უზრუნველყოფს საჯარო ინფორმაციის ხელმისაწვდომობას.

ჯარო ინფორმაციის გაცემის მოთხოვნით შემოსული განცხადებები	რაოდენობა
სულ	**917**
სრულად დაკმაყოფილდა	688
ნაწილობრივ დაკმაყოფილდა	89
ინფორმაციის გაცემაზე უარი	131
რეაგირებისთვის გადაიგზავნა სხვა ადმინისტრაციულ ორგანოში	6

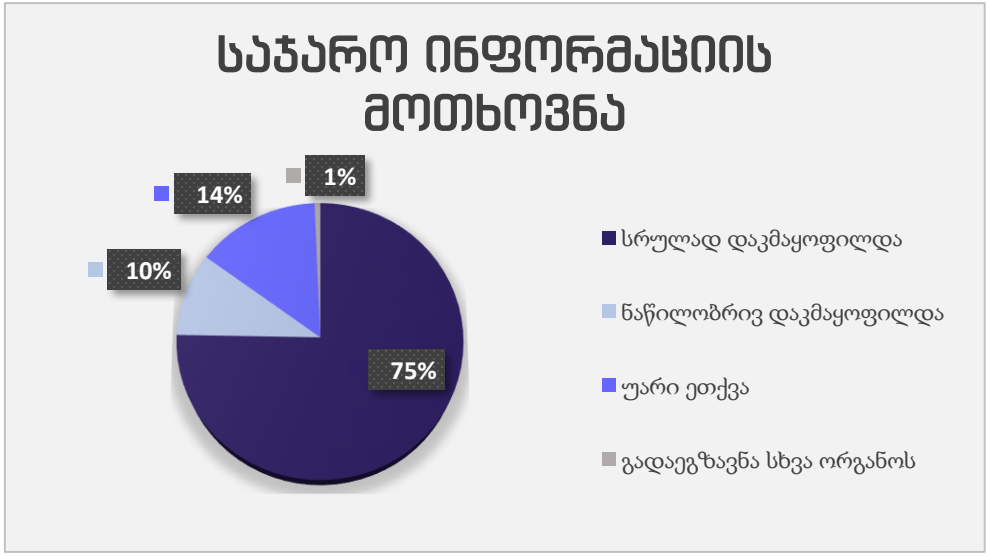

6.1. საჯარო ინფორმაციის გაცემის მოთხოვნით შემოსული განცხადებების შესახებ ინფორმაცია: 2020 წელი

შემოსული განცხადებები

253

სრულად/ნაწილობრივ დაკმაყოფილებული

76 %

საანგარიშო პერიოდში თბილისის სააპელაციო სასამართლოში საჯარო ინფორმაციის გაცემის მოთხოვნით სულ შემოვიდა 253 განცხადება. აღნიშნული მაჩვენებელი ჩამოუვარდება 2017-2019 წლებში სასამართლოში შემოსული ამავე ტიპის განცხადებების წლიურ რაოდენობას. საანგარიშო პერიოდში შემოსული განცხადებების 76% სრულად ან ნაწილობრივ დაკმაყოფილდა.

საჯარო ინფორმაციის გაცემის მოთხოვნით შემოსული განცხადებები	რაოდენობა
სულ	**253**
სრულად დაკმაყოფილდა	171
ნაწილობრივ დაკმაყოფილდა	22
მიმდინარეობს ინფორმაციის მოძიება/დამუშავება[1]	3
ინფორმაციის გაცემაზე უარი	55
რეაგირებისთვის გადაიგზავნა სხვა ადმინისტრაციულ ორგანოში	2

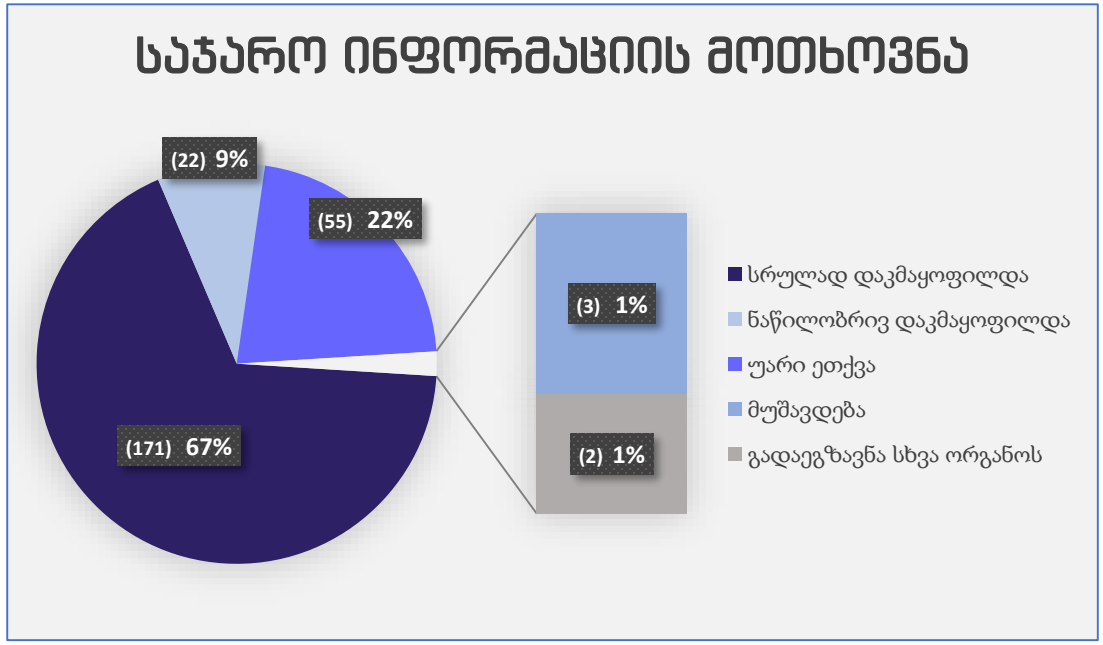

[1] საჯარო ინფორმაციის მოთხოვნით შემოსული განცხადებების შესახებ ინფორმაცია მოცემულია საქართველოს ზოგადი ადმინისტრაციული კოდექსის 49-ე მუხლის შესაბამისად წარსადგენი ანგარიშისთვის დადგენილი პერიოდის (კერძოდ, 2020 წლის 8 დეკემბრის) მონაცემებით (საანგარიშო პერიოდი - 2019 წლის 9 დეკემბერი - 2020 წლის 8 დეკემბერი).

6.2. საჯარო ინფორმაციის გაცემის მოთხოვნით შემოსული განცხადებების შესახებ ინფორმაცია - 2021 წელი

შემოსული განცხადებები

309

სრულად/ნაწილობრივ დაკმაყოფილებული

82 %

საანგარიშო პერიოდში თბილისის სააპელაციო სასამართლოში საჯარო ინფორმაციის გაცემის მოთხოვნით სულ შემოვიდა 309 განცხადება. აღნიშნული მაჩვენებელი 22%-ით აღემატება სასამართლოში წინა წლის საანგარიშო პერიოდში შემოსული ამავე ტიპის განცხადებების რაოდენობას (253). საანგარიშო პერიოდში შემოსული განცხადებების 82% სრულად ან ნაწილობრივ დაკმაყოფილდა, რაც 6%-ით აღემატება წინა წლის იმავე მაჩვენებელს.

ჯარო ინფორმაციის გაცემის მოთხოვნით შემოსული განცხადებები	რაოდენობა
სულ	**309**
სრულად დაკმაყოფილდა	209
ნაწილობრივ დაკმაყოფილდა	44
ინფორმაციის გაცემაზე უარი	53
რეგირებისთვის გადაიგზავნა სხვა ადმინისტრაციულ ორგანოში	3

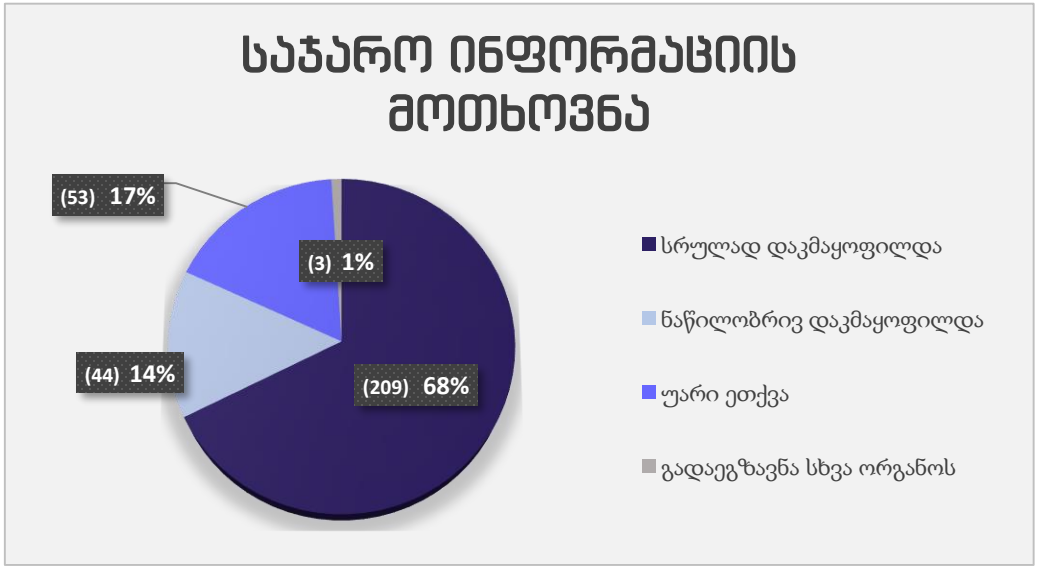

6.3. საჯარო ინფორმაციის გაცემის მოთხოვნით შემოსული განცხადებების შესახებ ინფორმაცია - 2022 წელი (იანვარი - მაისი)

შემოსული განცხადებები

355

სრულად/ნაწილობრივ დაკმაყოფილებული

93 %

საანგარიშო პერიოდში თბილისის სააპელაციო სასამართლოში საჯარო ინფორმაციის გაცემის მოთხოვნით სულ შემოვიდა 355 განცხადება. იმის გათვალისწინებით, რომ 2021 წელს საჯარო ინფორმაციის გაცემის მოთხოვნით მიღებული განცხადებების რაოდენობა შეადგენდა 309-ს, მიმდინარე წლის პირველი ხუთი თვის განმავლობაში მიღებული განცხადებების რაოდენობა ცხადყოფს, რომ მნიშვნელოვნად გაზრდილია საჯარო ინფორმაციის მოთხოვნის საერთო მაჩვენებელი. ამასთან, აღსანიშნავია, რომ, მოცემული პერიოდისთვის, ასევე გაიზარდა საჯარო ინფორმაციის გაცემის მოთხოვნით შემოსული განცხადებების სრულად ან ნაწილობრივ დაკმაყოფილების მაჩვენებელი, რომელიც 2021 წლის საანგარიშო პერიოდისთვის 82%-ს შეადგენდა, 2022 წლის პირველი ხუთი თვის მონაცემით კი 93%-ს უტოლდება.

ჯარო ინფორმაციის გაცემის მოთხოვნით შემოსული განცხადებები	რაოდენობა
სულ	**355**
სრულად დაკმაყოფილდა	308
ნაწილობრივ დაკმაყოფილდა	23
ინფორმაციის გაცემაზე უარი	23
რეაგირებისთვის გადაიგზავნა სხვა ადმინისტრაციულ ორგანოში	1

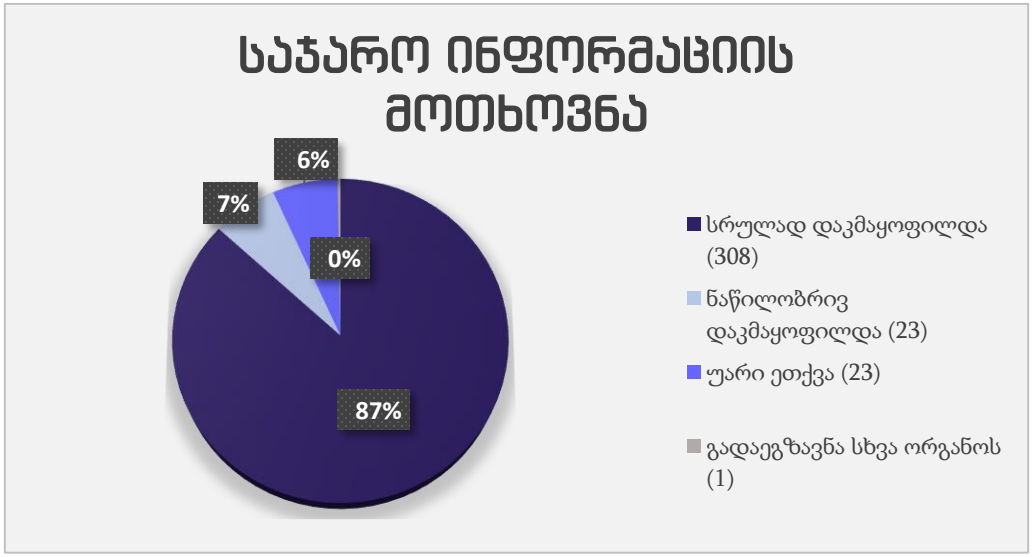

თბილისის სააპელაციო სასამართლო

2022 წელი

www.tbappeal.court.ge

ელ. ფოსტა: tbappeal@court.ge

ტელ.: (+995 32) 2 51 85 21